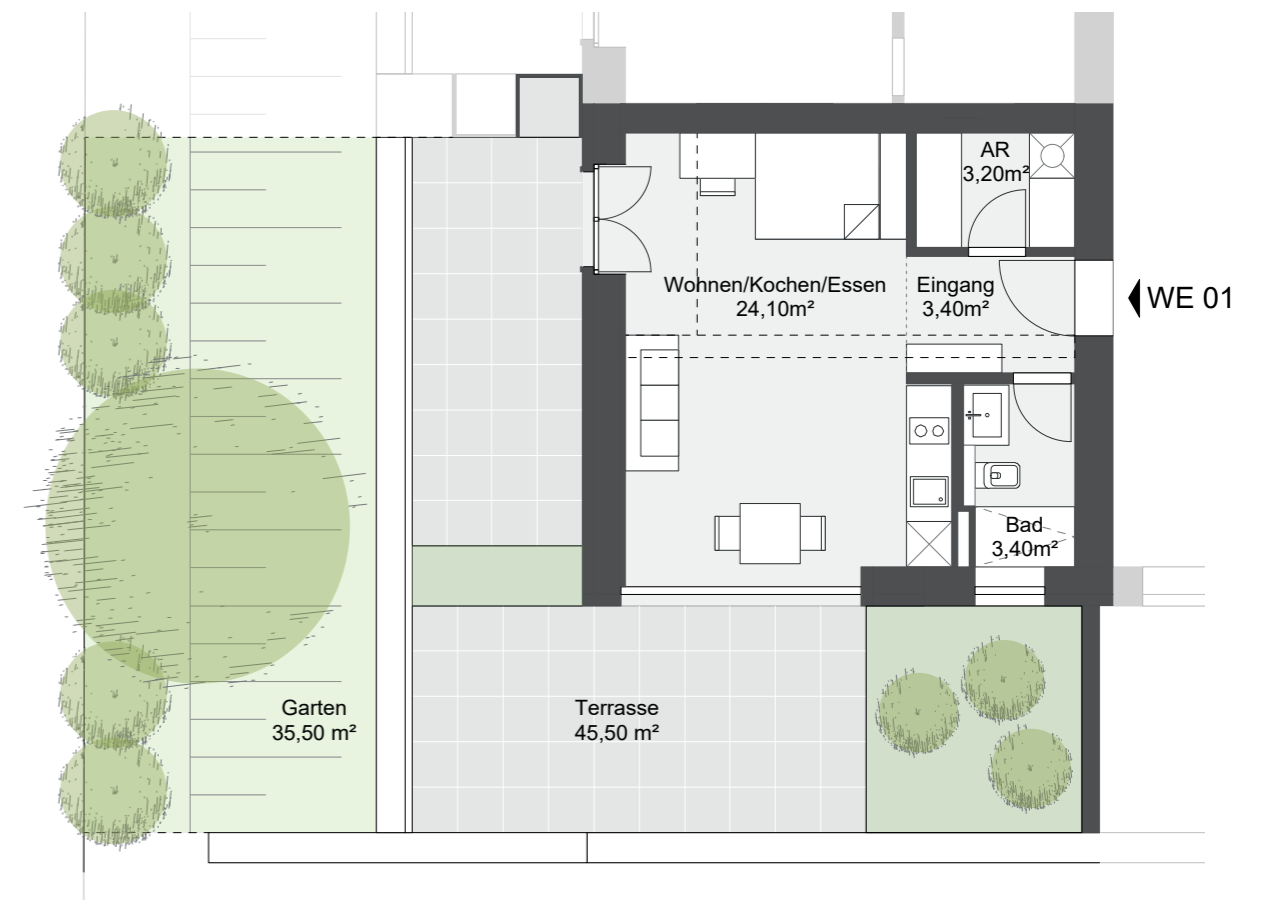
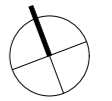


Wohnhaus K9

Kramnitz Carré
Alte Heeresreitschule zwischen den Seen



WE 01

1 Zimmer
Gartengeschoss

Eingang	3,40 m ²
Abstellraum	3,20 m ²
Bad	3,40 m ²
Wohnen	24,10 m ²
Terrasse (50%):	22,75 m ²

Wfl. ges.: 56,85 m²

Grundrissdarstellung im Maßstab 1:100

Die dargestellte Möblierung dient der Veranschaulichung und ist nicht Teil der Leistung.

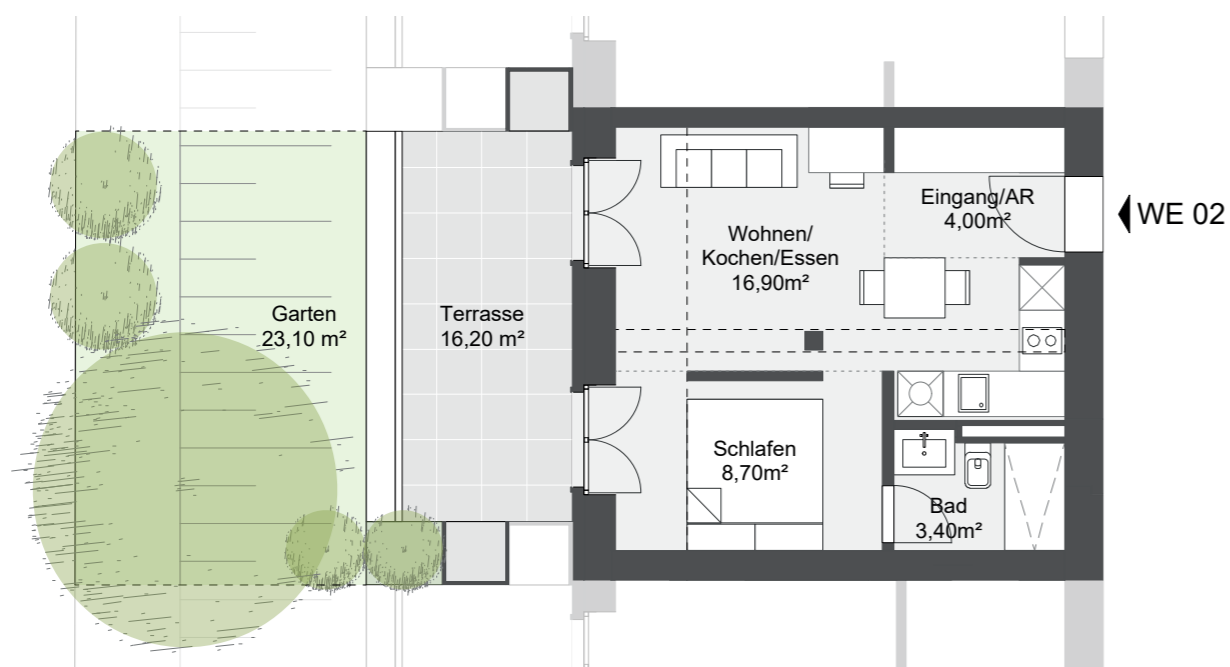
Wohnhaus K9

Kramnitz Carré
Alte Heeresreitschule zwischen den Seen



Wohnhaus K9

Kramnitz Carré
Alte Heeresreitschule zwischen den Seen



WE 02

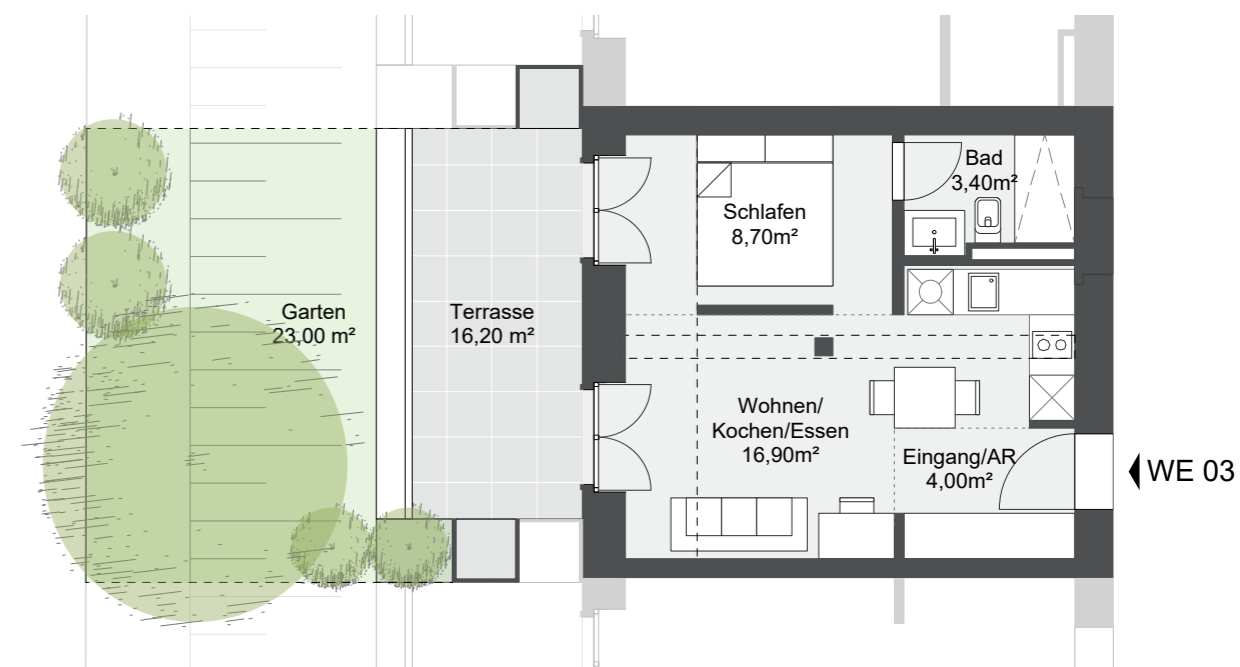
1,5 Zimmer
Gartengeschoss

Eingang/AR	4,00 m ²
Bad	3,40 m ²
Wohnen	16,90 m ²
Schlafen	8,70 m ²
Terrasse (50%):	8,10 m ²

Wfl. ges.: 41,10 m²

Grundrissdarstellung im Maßstab 1:100

Die dargestellte Möblierung dient der Veranschaulichung und ist nicht Teil der Leistung.



WE 03

1,5 Zimmer
Gartengeschoss

Eingang/AR	4,00 m ²
Bad	3,40 m ²
Wohnen	16,90 m ²
Schlafen	8,70 m ²
Terrasse (50%):	8,10 m ²

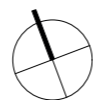
Wfl. ges.: 41,10 m²

Grundrissdarstellung im Maßstab 1:100

Die dargestellte Möblierung dient der Veranschaulichung und ist nicht Teil der Leistung.

Wohnhaus K9

Kramnitz Carré
Alte Heeresreitschule zwischen den Seen



WE 04

2 Zimmer
Gartengeschoss

Eingang/AR	3,50 m ²
Bad	5,20 m ²
Wohnen	30,50 m ²
Schlafen	14,30 m ²
Terrasse (50%):	13,00 m ²

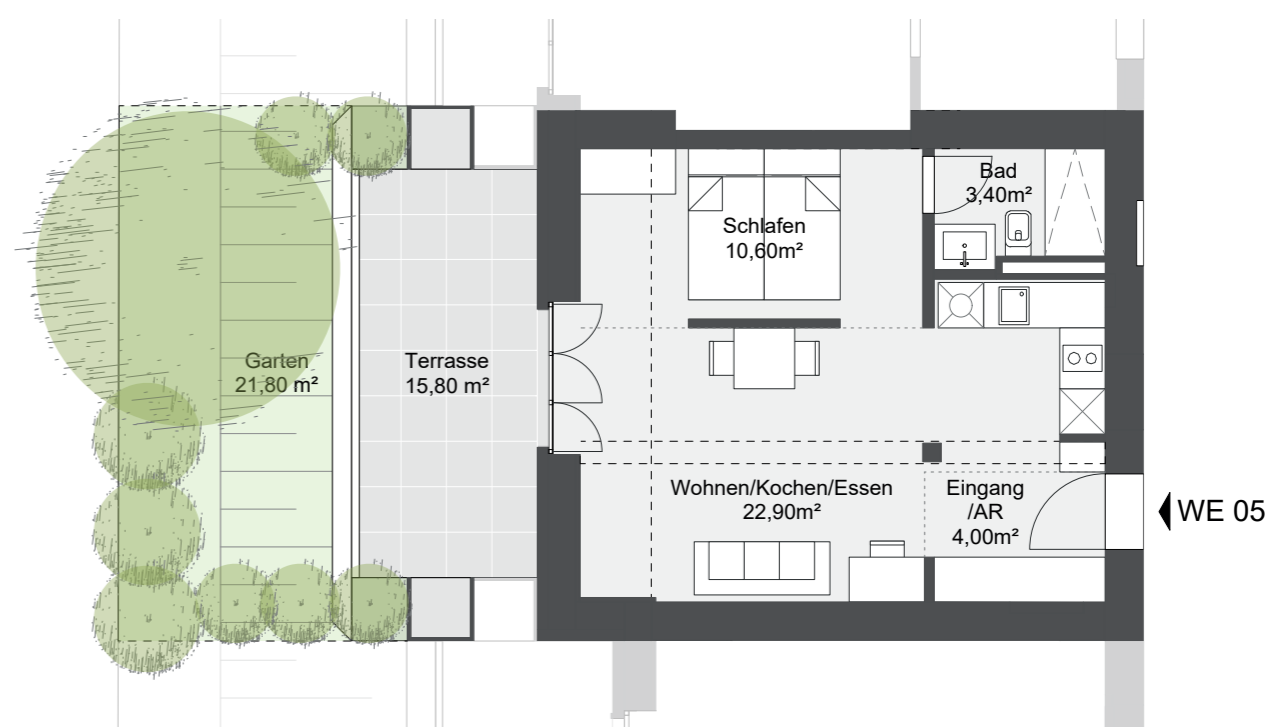
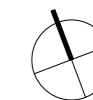
Wfl. ges.: 66,50 m²

Grundrissdarstellung im Maßstab 1:100

Die dargestellte Möblierung dient der Veranschaulichung und ist nicht Teil der Leistung.

Wohnhaus K9

Kramnitz Carré
Alte Heeresreitschule zwischen den Seen



WE 05

1,5 Zimmer
Gartengeschoss

Eingang/AR	4,00 m ²
Bad	3,40 m ²
Wohnen	22,90 m ²
Schlafen	10,60 m ²
Terrasse (50%):	7,90 m ²

Wfl. ges.: 48,80 m²

Grundrissdarstellung im Maßstab 1:100

Die dargestellte Möblierung dient der Veranschaulichung und ist nicht Teil der Leistung.

Wohnhaus K9

Krampnitz Carré
Alte Heeresreitschule zwischen den Seen



WE 06

2 Zimmer
Gartengeschoss

Eingang	5,40 m ²
Flur	4,00 m ²
Abstellraum	1,70 m ²
Bad	4,40 m ²
Wohnen	24,90 m ²
Schlafen	12,50 m ²
Terrasse (50%):	27,75 m ²

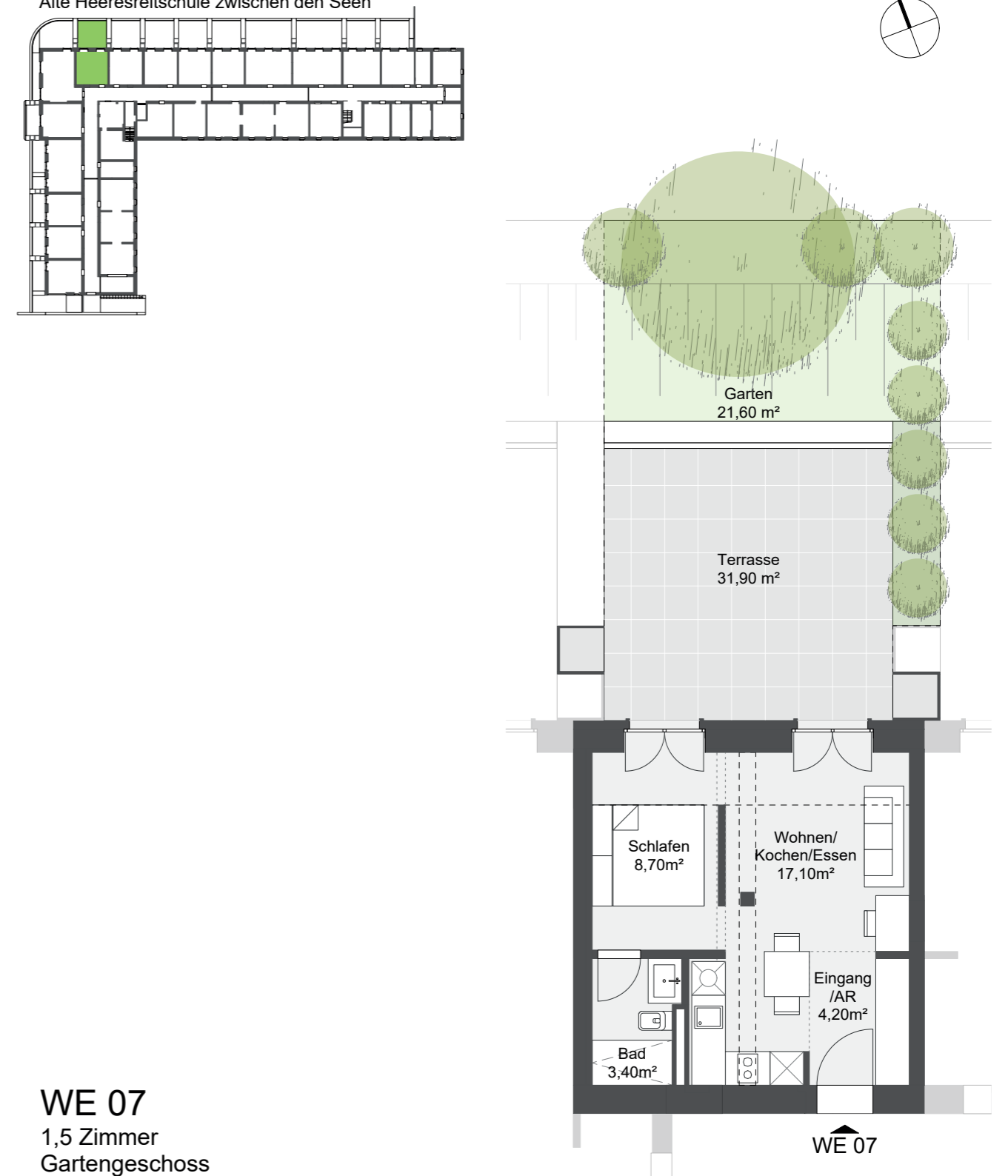
Wfl. ges.: 80,65 m²

Grundrissdarstellung im Maßstab 1:100

Die dargestellte Möblierung dient der Veranschaulichung und ist nicht Teil der Leistung.

Wohnhaus K9

Krampnitz Carré
Alte Heeresreitschule zwischen den Seen



WE 07

1,5 Zimmer
Gartengeschoss

Eingang/AR	4,20 m ²
Bad	3,40 m ²
Wohnen	17,10 m ²
Schlafen	8,70 m ²
Terrasse (50%):	15,95 m ²

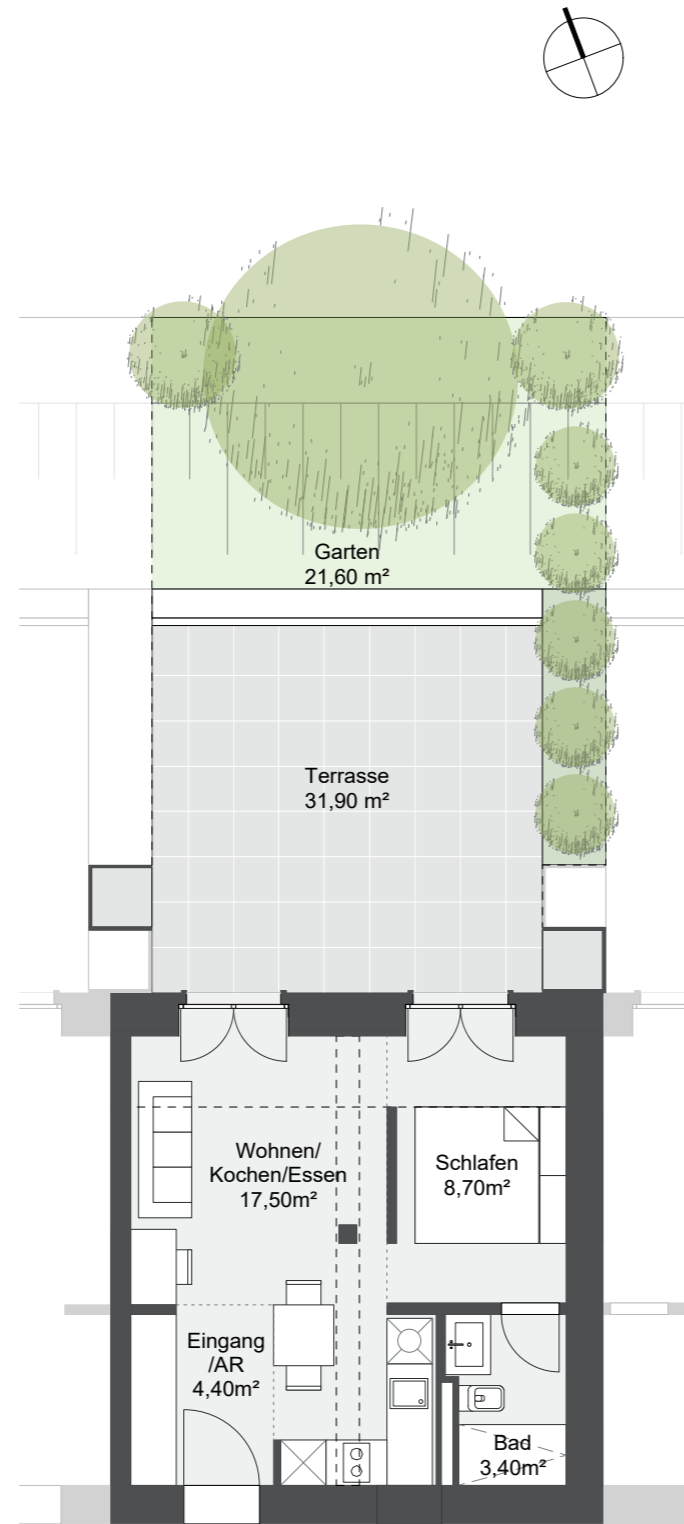
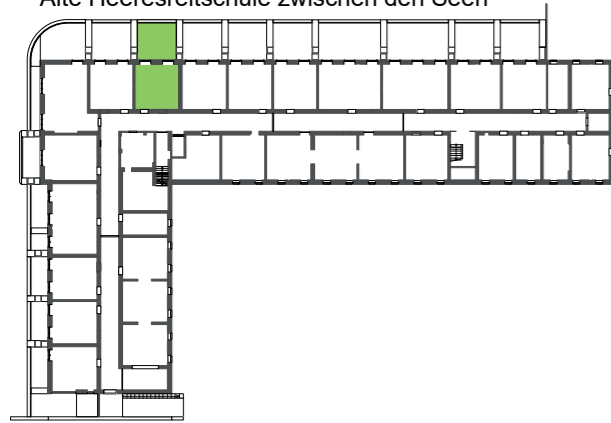
Wfl. ges.: 49,35 m²

Grundrissdarstellung im Maßstab 1:100

Die dargestellte Möblierung dient der Veranschaulichung und ist nicht Teil der Leistung.

Wohnhaus K9

Kramnitz Carré
Alte Heeresreitschule zwischen den Seen



WE 08

WE 08
1,5 Zimmer
Gartengeschoss

Eingang/AR	4,40 m ²
Bad	3,40 m ²
Wohnen	17,50 m ²
Schlafen	8,70 m ²
Terrasse (50%):	15,95 m ²

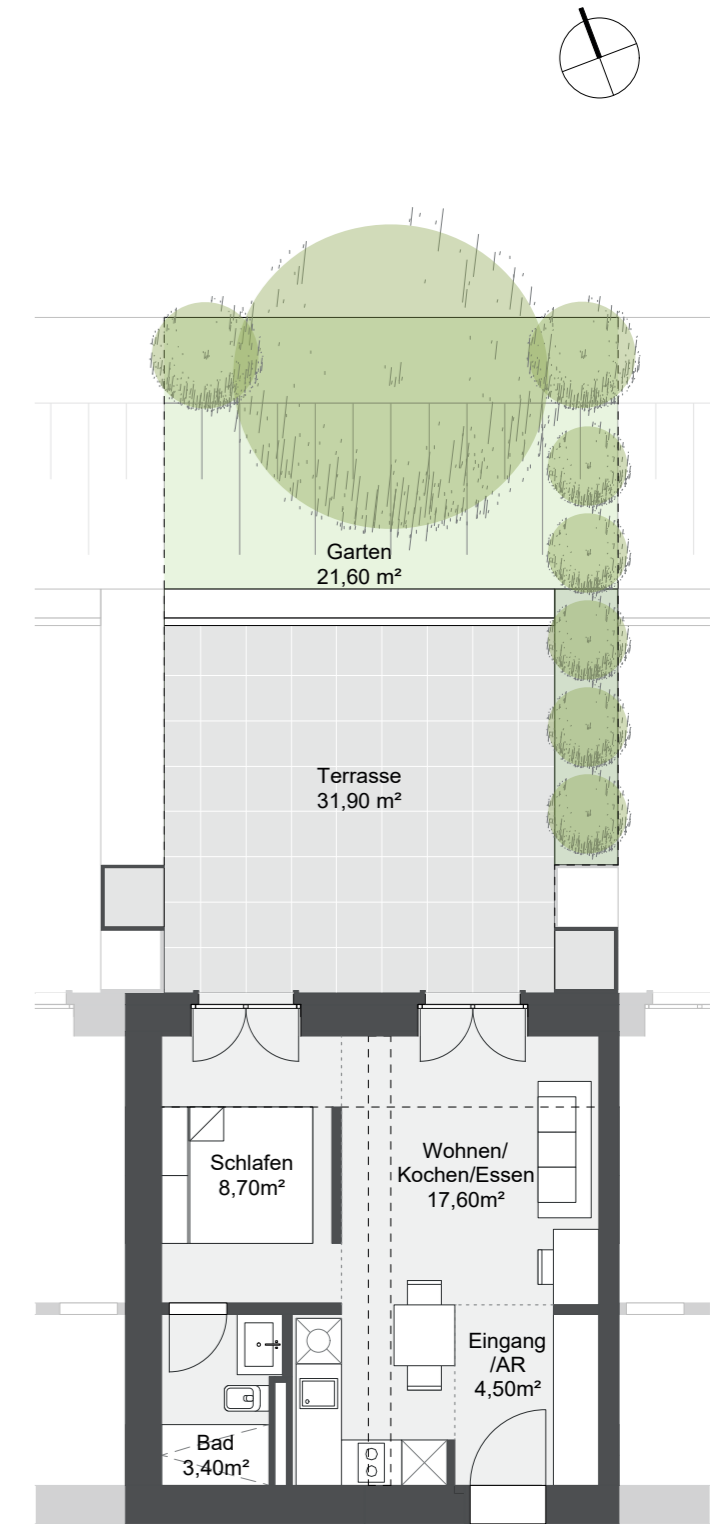
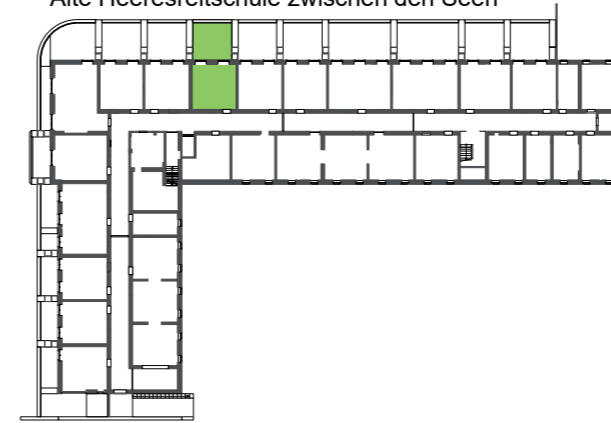
Wfl. ges.: 49,95 m²

Grundrissdarstellung im Maßstab 1:100

Die dargestellte Möblierung dient der Veranschaulichung und ist nicht Teil der Leistung.

Wohnhaus K9

Kramnitz Carré
Alte Heeresreitschule zwischen den Seen



WE 09

WE 09
1,5 Zimmer
Gartengeschoss

Eingang/AR	4,50 m ²
Bad	3,40 m ²
Wohnen	17,60 m ²
Schlafen	8,70 m ²
Terrasse (50%):	15,95 m ²

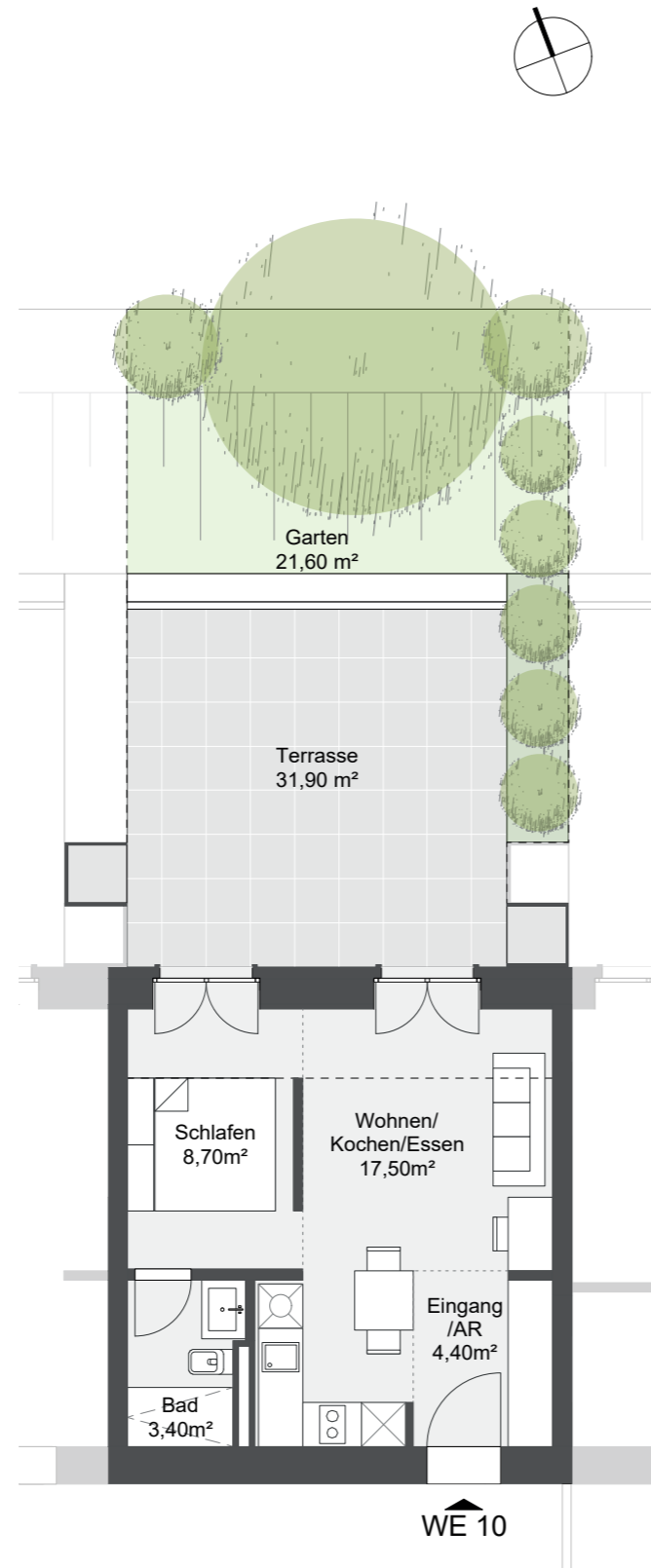
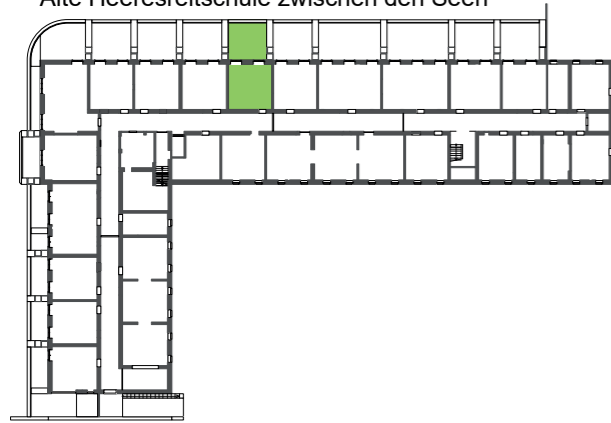
Wfl. ges.: 50,15 m²

Grundrissdarstellung im Maßstab 1:100

Die dargestellte Möblierung dient der Veranschaulichung und ist nicht Teil der Leistung.

Wohnhaus K9

Kramnitz Carré
Alte Heeresreitschule zwischen den Seen



WE 10
1,5 Zimmer
Gartengeschoss

Eingang/AR	4,40 m ²
Bad	3,40 m ²
Wohnen	17,50 m ²
Schlafen	8,70 m ²
Terrasse (50%):	15,95 m ²

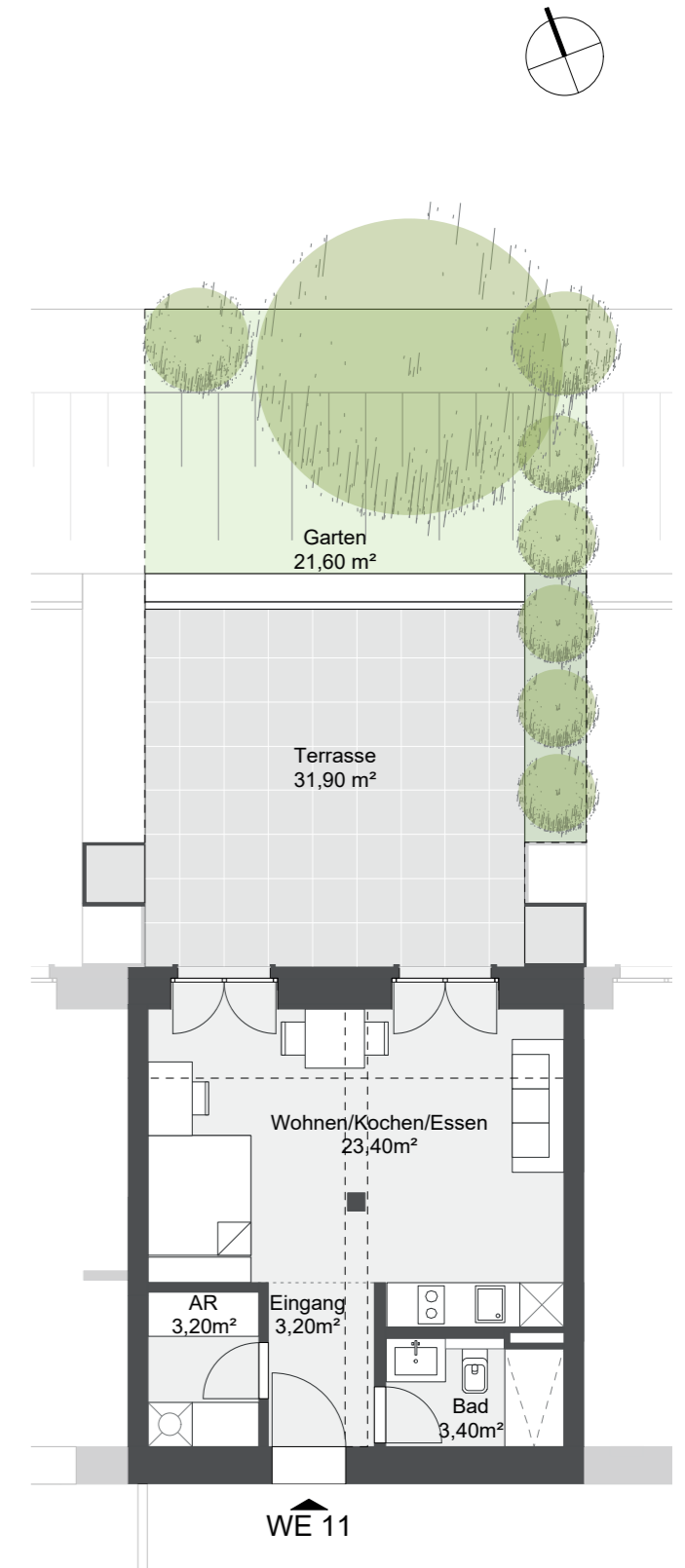
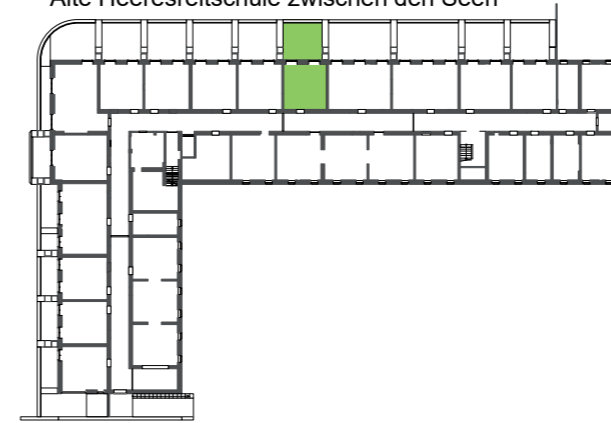
Wfl. ges.: 49,95 m²

Grundrissdarstellung im Maßstab 1:100

Die dargestellte Möblierung dient der Veranschaulichung und ist nicht Teil der Leistung.

Wohnhaus K9

Kramnitz Carré
Alte Heeresreitschule zwischen den Seen



WE 11
1 Zimmer
Gartengeschoss

Eingang	3,20 m ²
Abstellraum	3,20 m ²
Bad	3,40 m ²
Wohnen	23,40 m ²
Terrasse (50%):	15,95 m ²

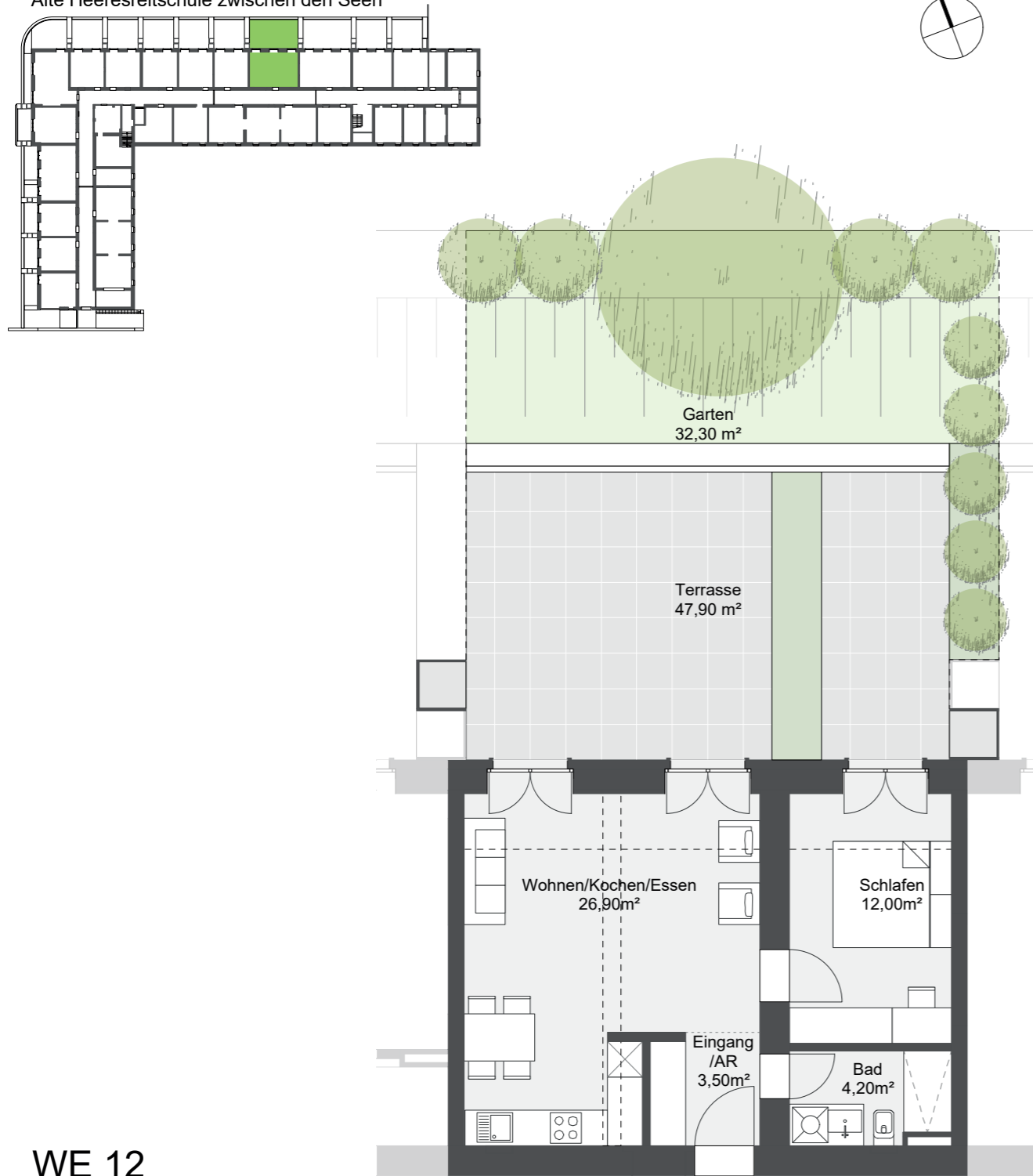
Wfl. ges.: 49,15 m²

Grundrissdarstellung im Maßstab 1:100

Die dargestellte Möblierung dient der Veranschaulichung und ist nicht Teil der Leistung.

Wohnhaus K9

Kramnitz Carré
Alte Heeresreitschule zwischen den Seen



WE 12
2 Zimmer
Gartengeschoss

Eingang/AR	3,50 m ²
Bad	4,20 m ²
Wohnen	26,90 m ²
Schlafen	12,00 m ²
Terrasse (50%):	23,95 m ²

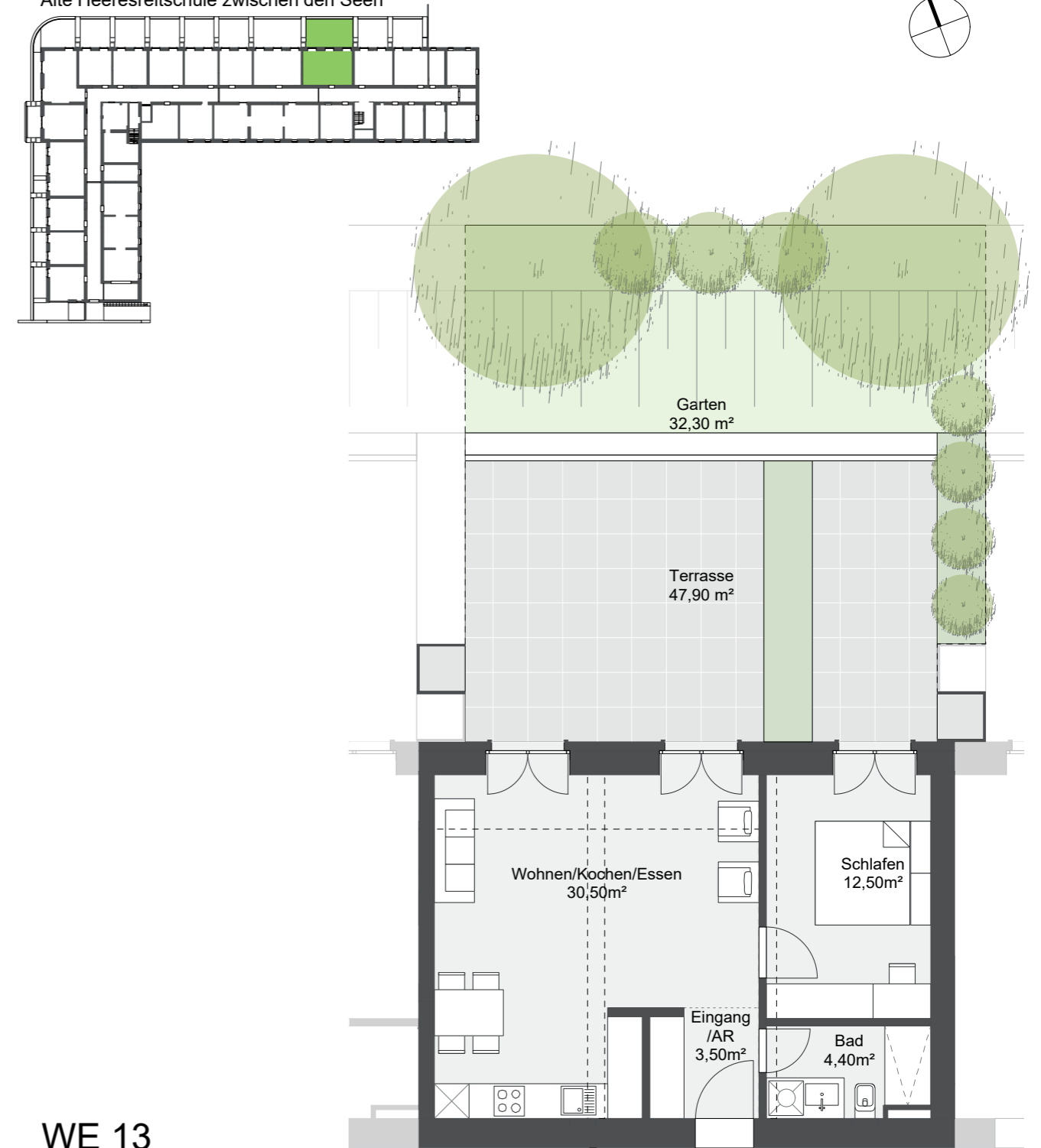
Wfl. ges.: 70,55 m²

Grundrissdarstellung im Maßstab 1:100

Die dargestellte Möblierung dient der Veranschaulichung und ist nicht Teil der Leistung.

Wohnhaus K9

Kramnitz Carré
Alte Heeresreitschule zwischen den Seen



WE 13
2 Zimmer
Gartengeschoss

Eingang/AR	3,50 m ²
Bad	4,40 m ²
Wohnen	30,50 m ²
Schlafen	12,50 m ²
Terrasse (50%):	23,95 m ²

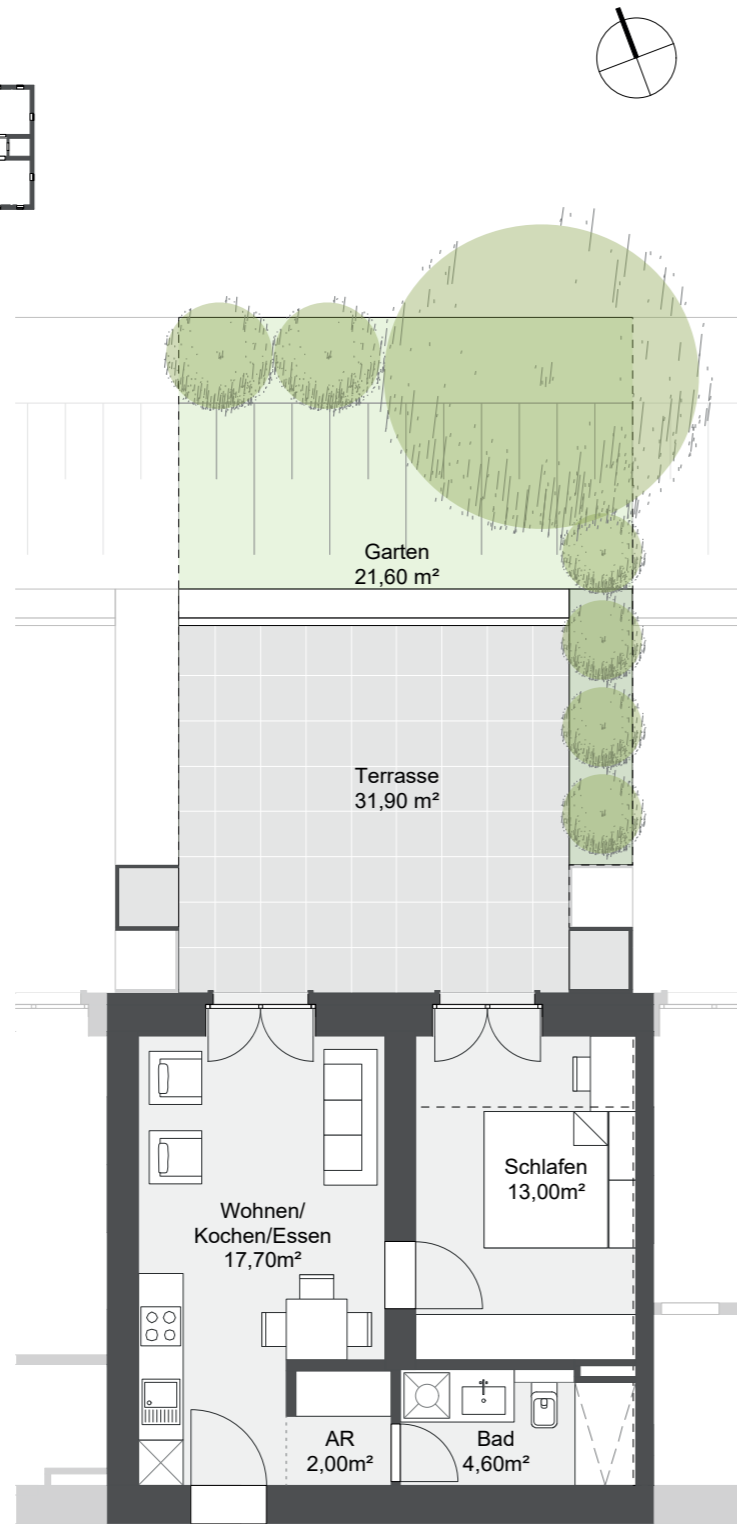
Wfl. ges.: 74,85 m²

Grundrissdarstellung im Maßstab 1:100

Die dargestellte Möblierung dient der Veranschaulichung und ist nicht Teil der Leistung.

Wohnhaus K9

Kramnitz Carré
Alte Heeresreitschule zwischen den Seen



WE 14
2 Zimmer
Gartengeschoss

Abstellraum	2,00 m ²
Bad	4,60 m ²
Wohnen	17,70 m ²
Schlafen	13,00 m ²
Terrasse (50%):	15,95 m ²

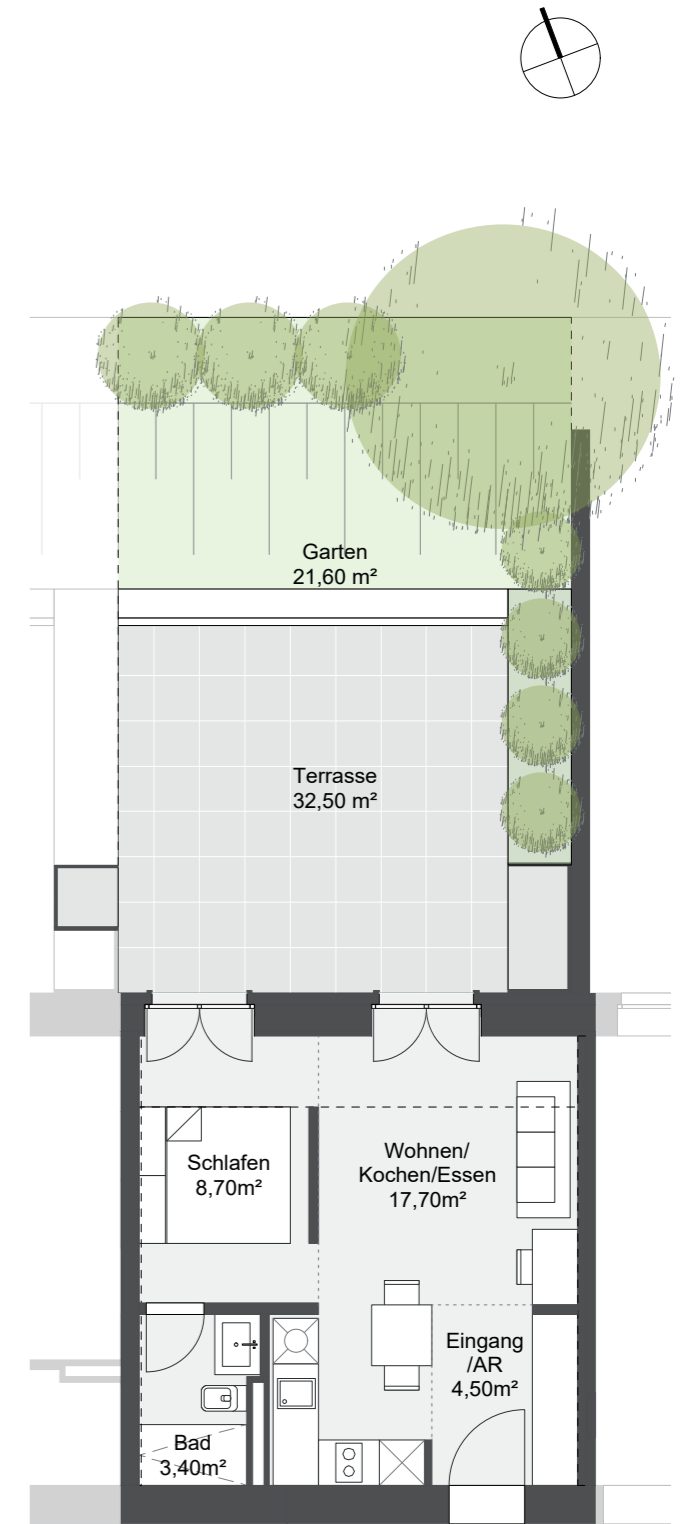
Wfl. ges.: 53,25 m²

Grundrissdarstellung im Maßstab 1:100

Die dargestellte Möblierung dient der Veranschaulichung und ist nicht Teil der Leistung.

Wohnhaus K9

Kramnitz Carré
Alte Heeresreitschule zwischen den Seen



WE 15
1,5 Zimmer
Gartengeschoss

Eingang/AR	4,50 m ²
Bad	3,40 m ²
Wohnen	17,70 m ²
Schlafen	8,70 m ²
Terrasse (50%):	16,25 m ²

Wfl. ges.: 50,55 m²

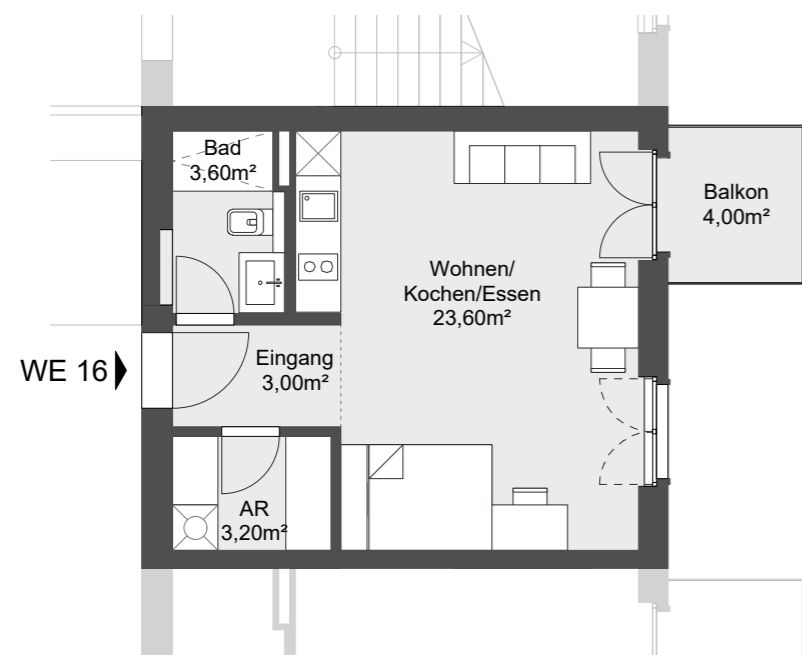
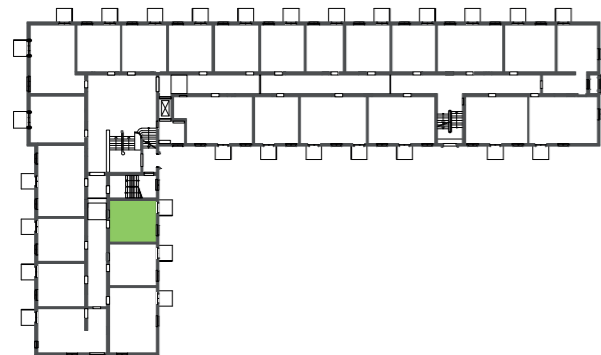
Grundrissdarstellung im Maßstab 1:100

Die dargestellte Möblierung dient der Veranschaulichung und ist nicht Teil der Leistung.

Wohnhaus K9

Krampnitz Carré

Alte Heeresreitschule zwischen den Seen



WE 16

1 Zimmer
Erdgeschoss

Eingang	3,00 m ²
Abstellraum	3,20 m ²
Bad	3,60 m ²
Wohnen	23,60 m ²
Balkon (50%):	2,00 m ²

Wfl. ges.: 35,40 m²

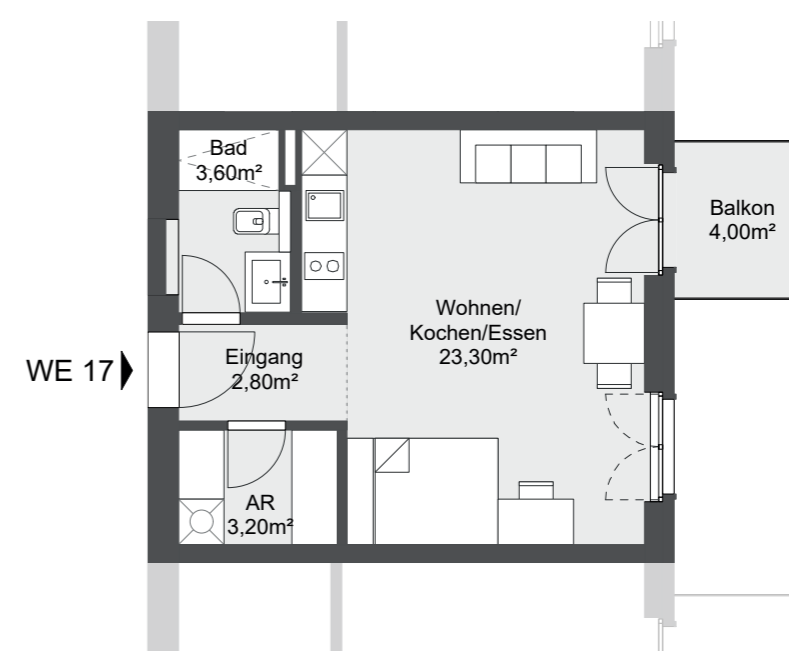
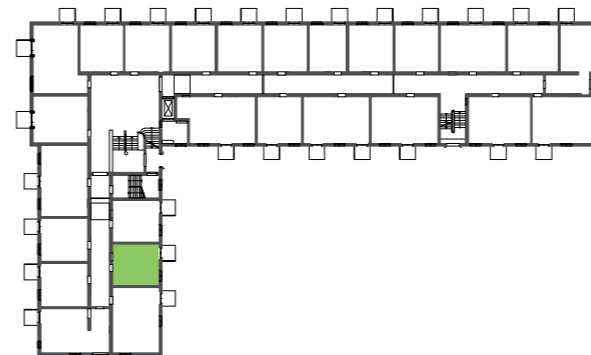
Grundrissdarstellung im Maßstab 1:100

Die dargestellte Möblierung dient der Veranschaulichung und ist nicht Teil der Leistung.

Wohnhaus K9

Krampnitz Carré

Alte Heeresreitschule zwischen den Seen



WE 17

1 Zimmer
Erdgeschoss

Eingang	2,80 m ²
Abstellraum	3,20 m ²
Bad	3,60 m ²
Wohnen	23,30 m ²
Balkon (50%):	2,00 m ²

Wfl. ges.: 34,90 m²

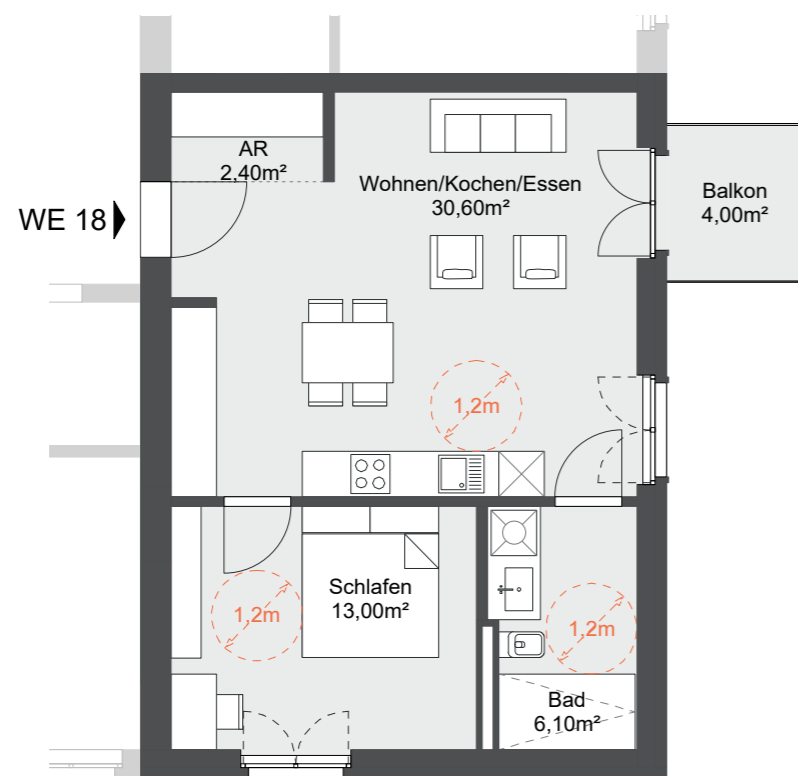
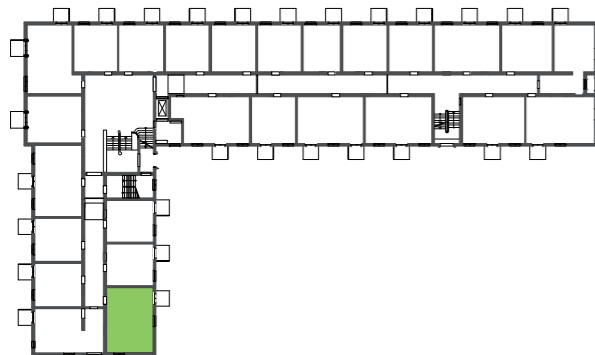
Grundrissdarstellung im Maßstab 1:100

Die dargestellte Möblierung dient der Veranschaulichung und ist nicht Teil der Leistung.

Wohnhaus K9

Krampnitz Carré

Alte Heeresreitschule zwischen den Seen



WE 18

2 Zimmer
Erdgeschoss

Abstellraum	2,40 m ²
Bad	6,10 m ²
Wohnen	30,60 m ²
Schlafen	13,00 m ²
Balkon (50%):	2,00 m ²

Wfl. ges.: 54,10 m²

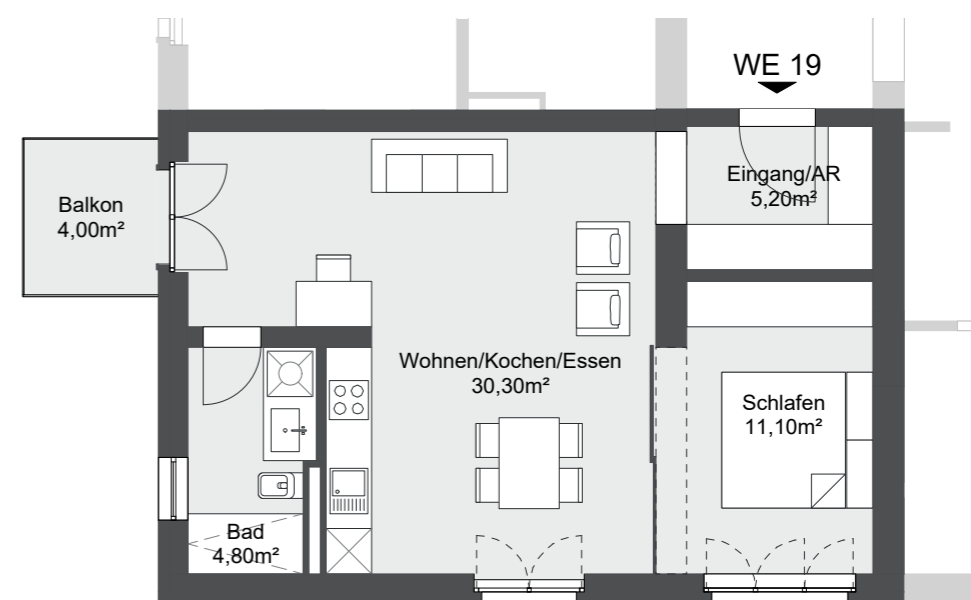
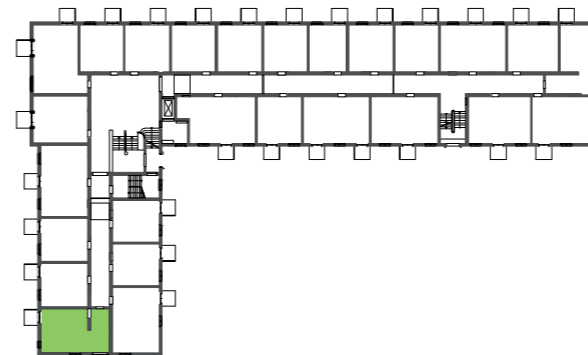
Grundrissdarstellung im Maßstab 1:100

Die dargestellte Möblierung dient der Veranschaulichung und ist nicht Teil der Leistung.

Wohnhaus K9

Krampnitz Carré

Alte Heeresreitschule zwischen den Seen



WE 19

2 Zimmer
Erdgeschoss

Eingang/AR	5,20 m ²
Bad	4,80 m ²
Wohnen	30,30 m ²
Schlafen	11,10 m ²
Balkon (50%):	2,00 m ²

Wfl. ges.: 53,40 m²

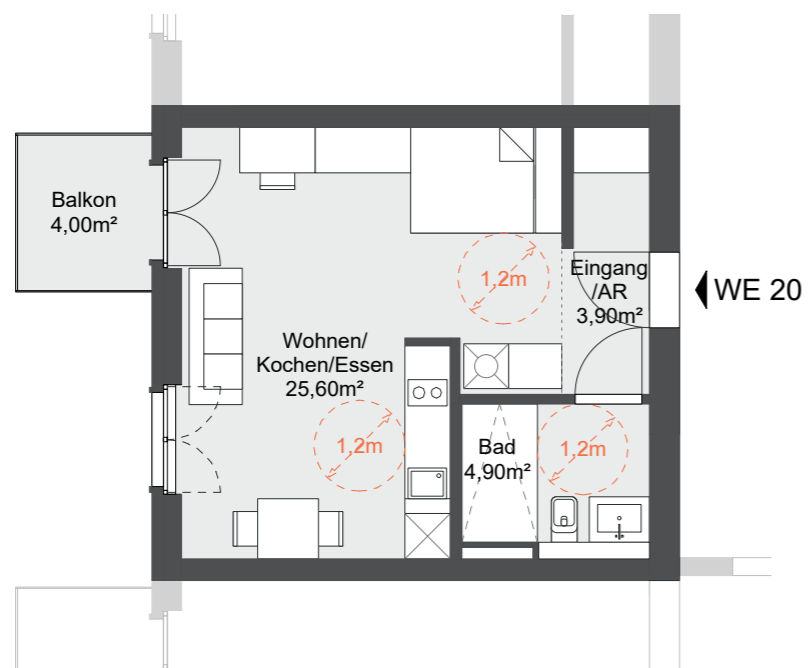
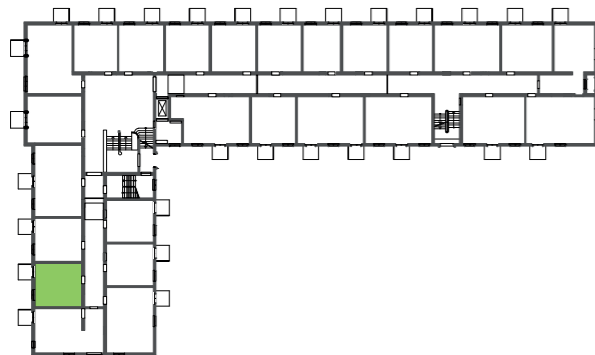
Grundrissdarstellung im Maßstab 1:100

Die dargestellte Möblierung dient der Veranschaulichung und ist nicht Teil der Leistung.

Wohnhaus K9

Krampnitz Carré

Alte Heeresreitschule zwischen den Seen



WE 20

1 Zimmer
Erdgeschoss

Eingang/AR	3,90 m ²
Bad	4,90 m ²
Wohnen	25,60 m ²
Balkon (50%):	2,00 m ²

Wfl. ges.: 36,40 m²

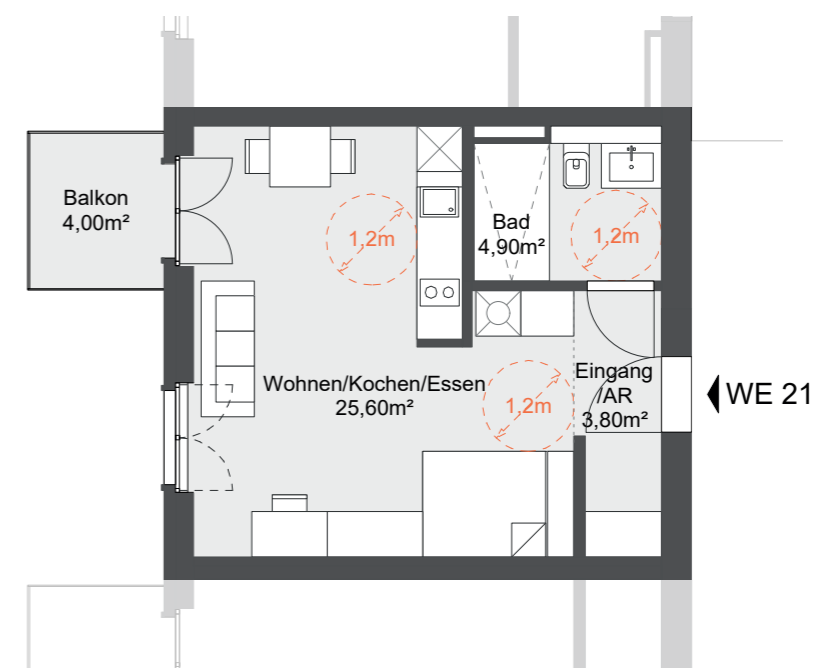
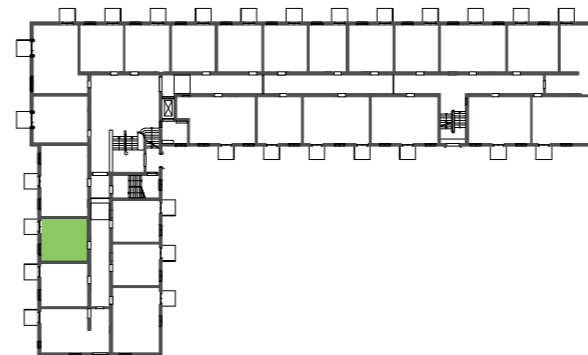
Grundrissdarstellung im Maßstab 1:100

Die dargestellte Möblierung dient der Veranschaulichung und ist nicht Teil der Leistung.

Wohnhaus K9

Krampnitz Carré

Alte Heeresreitschule zwischen den Seen



WE 21

1 Zimmer
Erdgeschoss

Eingang/AR	3,80 m ²
Bad	4,90 m ²
Wohnen	25,60 m ²
Balkon (50%):	2,00 m ²

Wfl. ges.: 36,30 m²

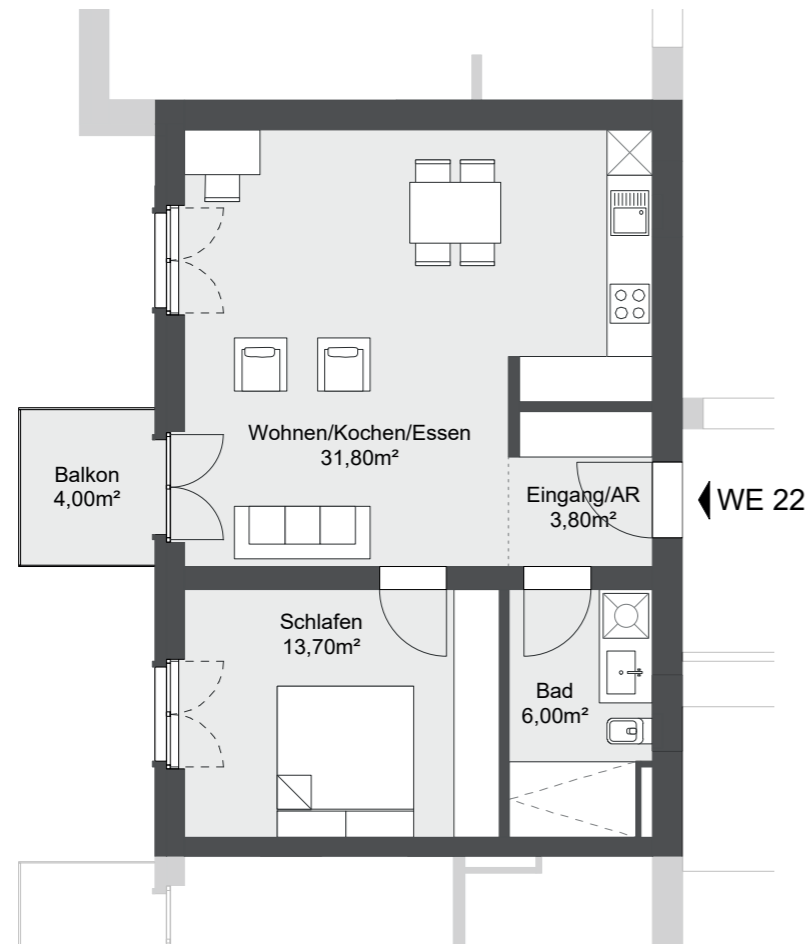
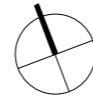
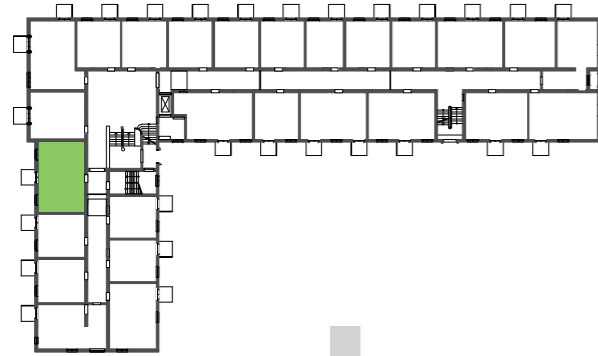
Grundrissdarstellung im Maßstab 1:100

Die dargestellte Möblierung dient der Veranschaulichung und ist nicht Teil der Leistung.

Wohnhaus K9

Krampnitz Carré

Alte Heeresreitschule zwischen den Seen



WE 22

2 Zimmer
Erdgeschoss

Eingang/AR	3,80 m ²
Bad	6,00 m ²
Wohnen	31,80 m ²
Schlafen	13,70 m ²
Balkon (50%):	2,00 m ²

Wfl. ges.: 57,30 m²

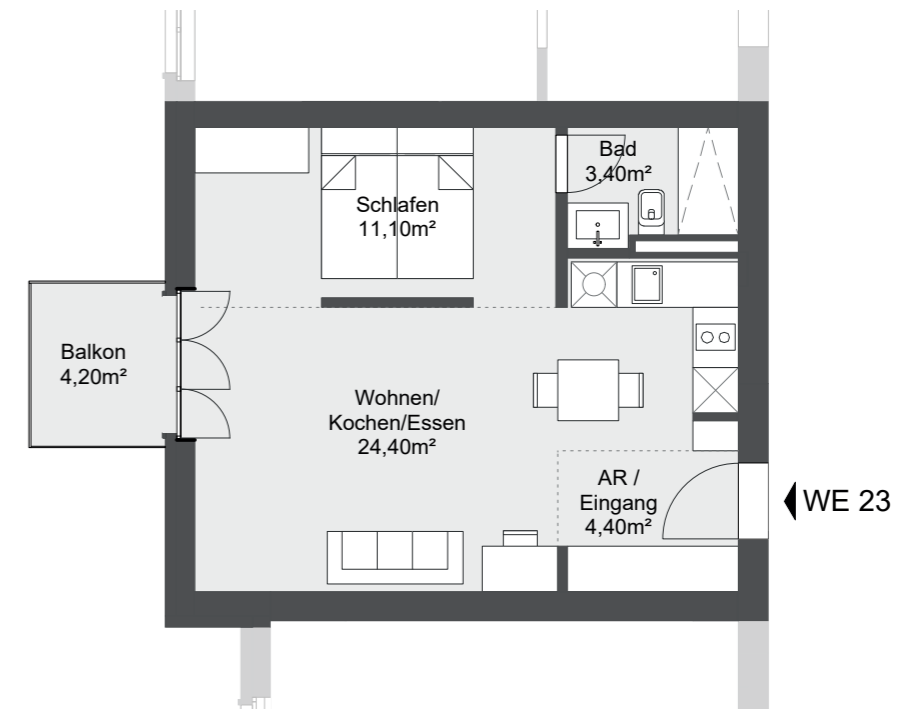
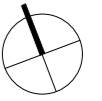
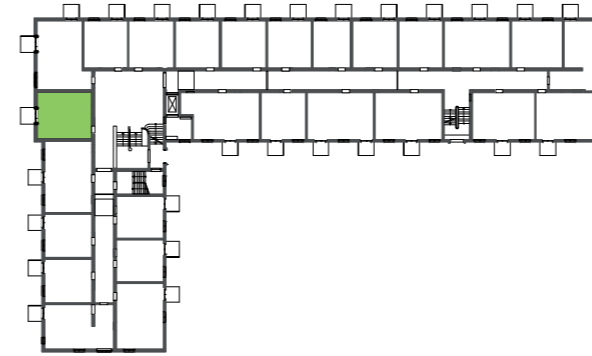
Grundrissdarstellung im Maßstab 1:100

Die dargestellte Möblierung dient der Veranschaulichung und ist nicht Teil der Leistung.

Wohnhaus K9

Krampnitz Carré

Alte Heeresreitschule zwischen den Seen



WE 23

1,5 Zimmer
Erdgeschoss

Eingang/AR	4,40 m ²
Bad	3,40 m ²
Wohnen	24,40 m ²
Schlafen	11,10 m ²
Balkon (50%):	2,10 m ²

Wfl. ges.: 45,40 m²

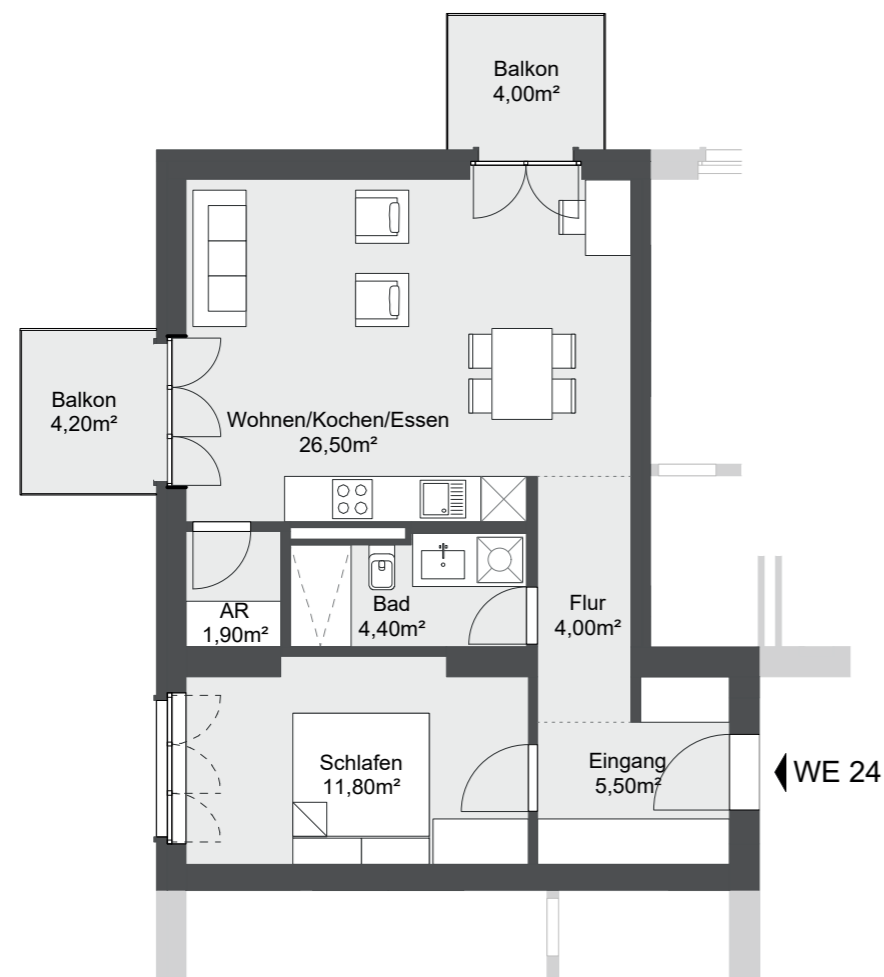
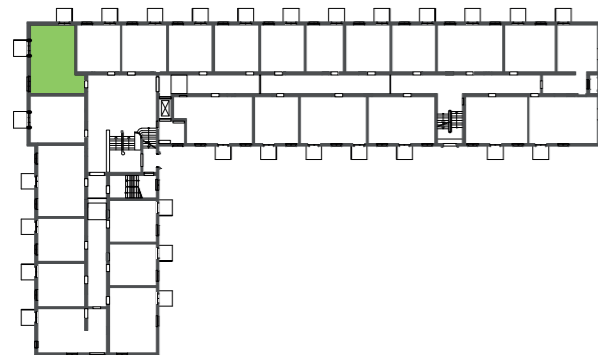
Grundrissdarstellung im Maßstab 1:100

Die dargestellte Möblierung dient der Veranschaulichung und ist nicht Teil der Leistung.

Wohnhaus K9

Krampnitz Carré

Alte Heeresreitschule zwischen den Seen



WE 24

2 Zimmer
Erdgeschoss

Eingang	5,50 m ²
Flur	4,00 m ²
AR	1,90 m ²
Bad	4,40 m ²
Wohnen	26,50 m ²
Schlafen	11,80 m ²
Balkon (50%):	4,10 m ²

Wfl. ges.: 58,20 m²

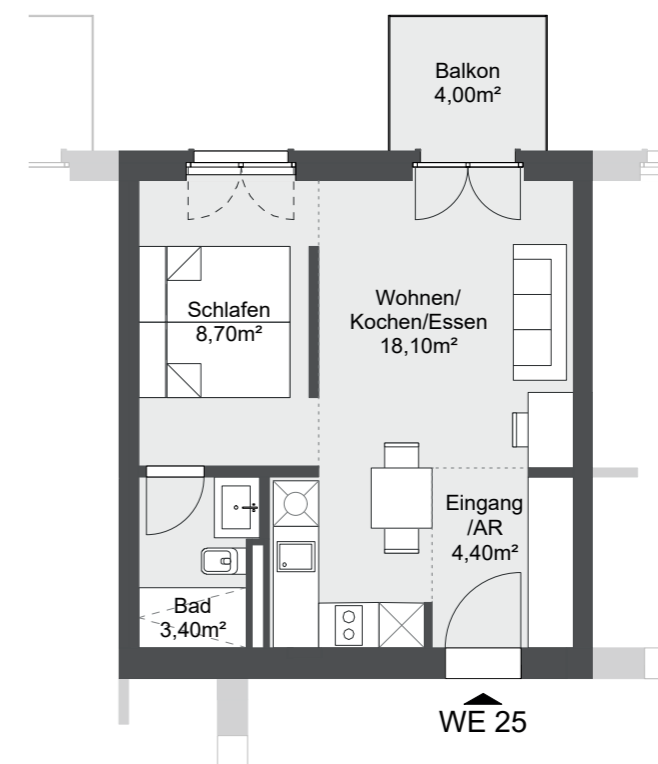
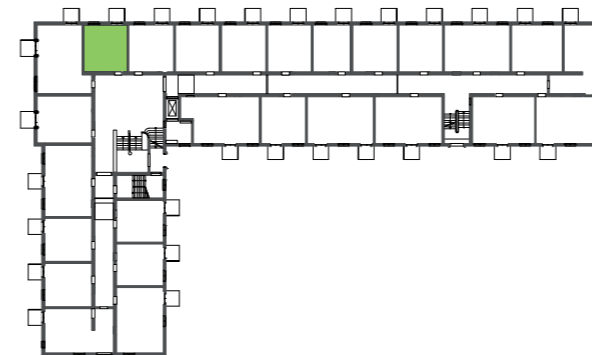
Grundrissdarstellung im Maßstab 1:100

Die dargestellte Möblierung dient der Veranschaulichung und ist nicht Teil der Leistung.

Wohnhaus K9

Krampnitz Carré

Alte Heeresreitschule zwischen den Seen



WE 25

1,5 Zimmer
Erdgeschoss

Eingang/AR	4,40 m ²
Bad	3,40 m ²
Wohnen	18,10 m ²
Schlafen	8,70 m ²
Balkon (50%):	2,00 m ²

Wfl. ges.: 36,60 m²

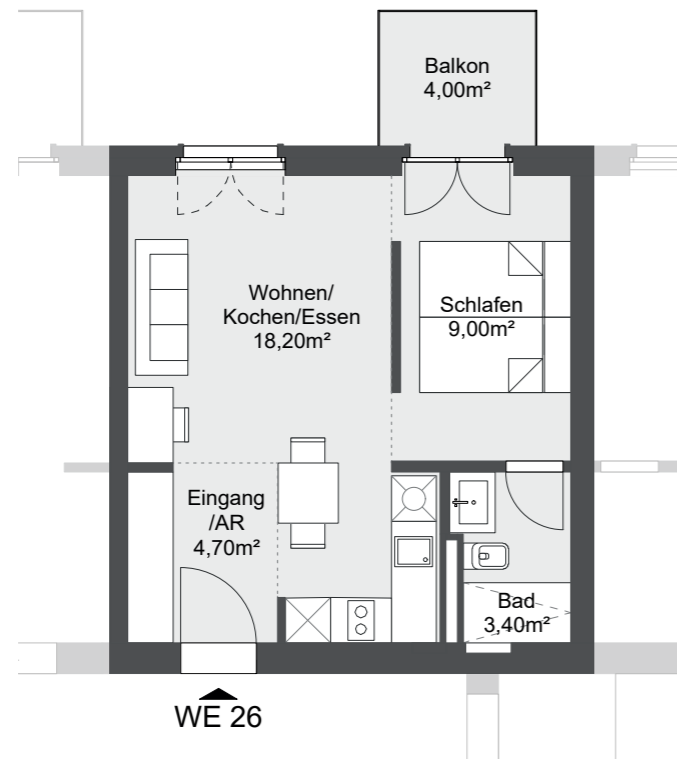
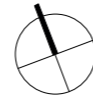
Grundrissdarstellung im Maßstab 1:100

Die dargestellte Möblierung dient der Veranschaulichung und ist nicht Teil der Leistung.

Wohnhaus K9

Krampnitz Carré

Alte Heeresreitschule zwischen den Seen



WE 26

1,5 Zimmer
Erdgeschoss

Eingang/AR	4,70 m ²
Bad	3,40 m ²
Wohnen	18,20 m ²
Schlafen	9,00 m ²
Balkon (50%):	2,00 m ²

Wfl. ges.: 37,30 m²

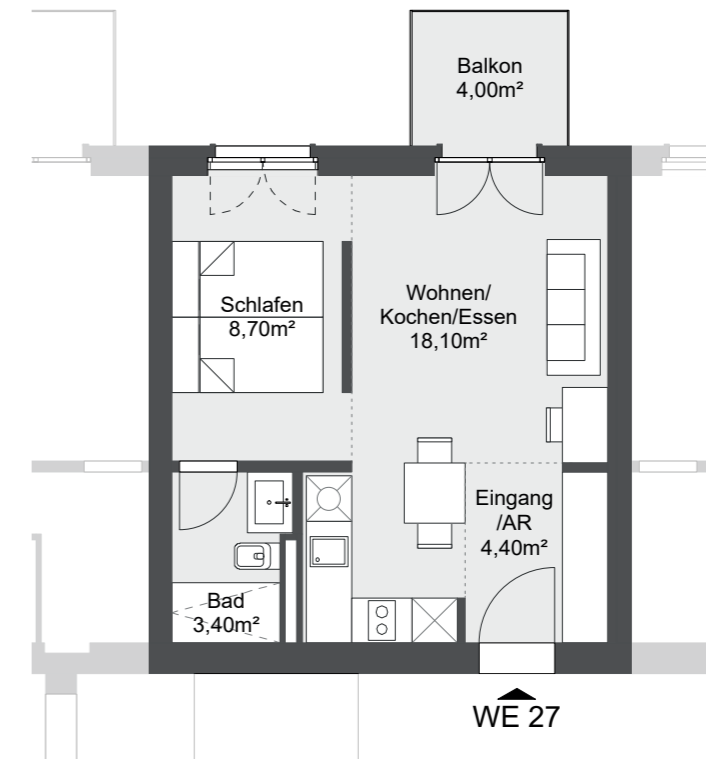
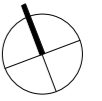
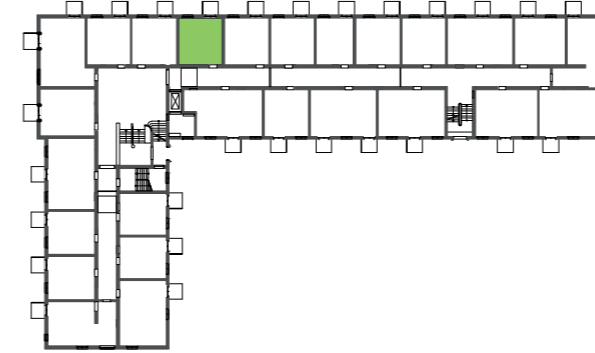
Grundrissdarstellung im Maßstab 1:100

Die dargestellte Möblierung dient der Veranschaulichung und ist nicht Teil der Leistung.

Wohnhaus K9

Krampnitz Carré

Alte Heeresreitschule zwischen den Seen



WE 27

1,5 Zimmer
Erdgeschoss

Eingang/AR	4,40 m ²
Bad	3,40 m ²
Wohnen	18,10 m ²
Schlafen	8,70 m ²
Balkon (50%):	2,00 m ²

Wfl. ges.: 36,60 m²

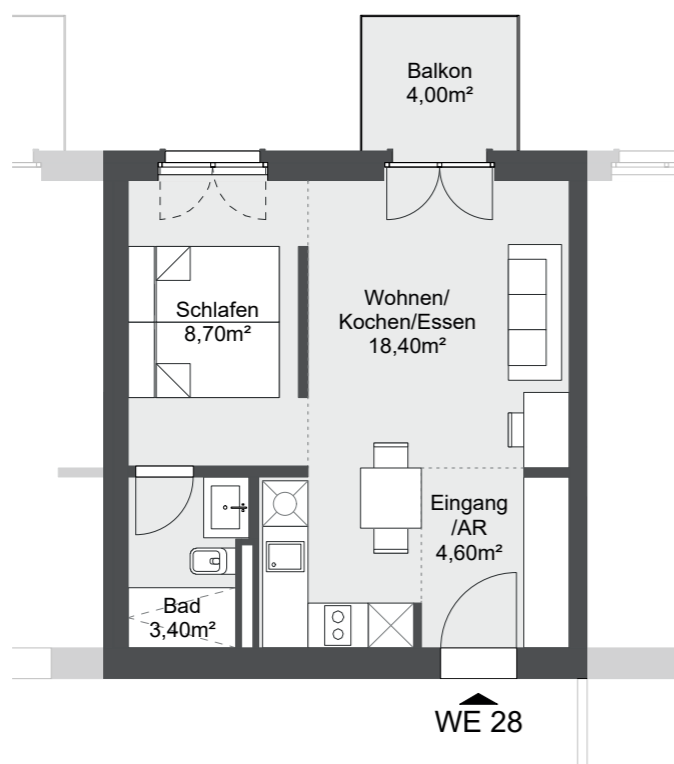
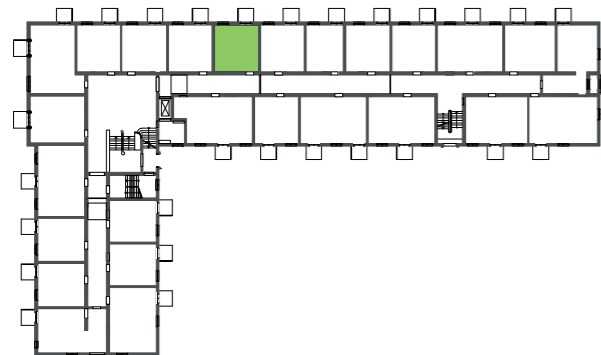
Grundrissdarstellung im Maßstab 1:100

Die dargestellte Möblierung dient der Veranschaulichung und ist nicht Teil der Leistung.

Wohnhaus K9

Krampnitz Carré

Alte Heeresreitschule zwischen den Seen



WE 28

1,5 Zimmer
Erdgeschoss

Eingang/AR	4,60 m ²
Bad	3,40 m ²
Wohnen	18,40 m ²
Schlafen	8,70 m ²
Balkon (50%):	2,00 m ²

Wfl. ges.: 37,10 m²

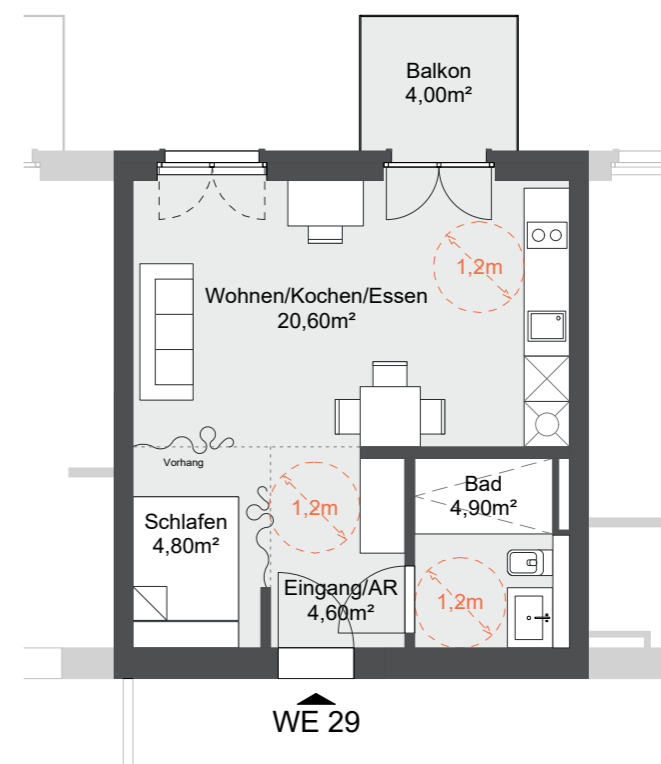
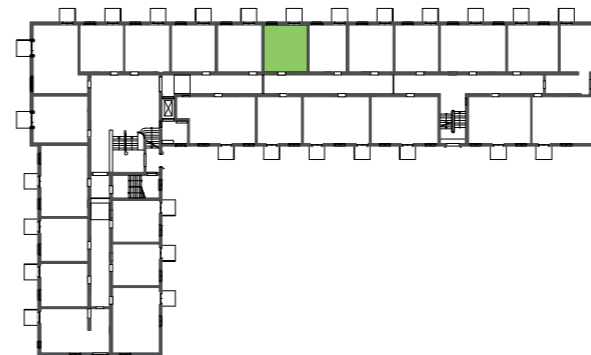
Grundrissdarstellung im Maßstab 1:100

Die dargestellte Möblierung dient der Veranschaulichung und ist nicht Teil der Leistung.

Wohnhaus K9

Krampnitz Carré

Alte Heeresreitschule zwischen den Seen



WE 29

1 Zimmer
Erdgeschoss

Eingang/AR	4,60 m ²
Bad	4,90 m ²
Wohnen	20,60 m ²
Schlafen	4,80 m ²
Balkon (50%):	2,00 m ²

Wfl. ges.: 36,90 m²

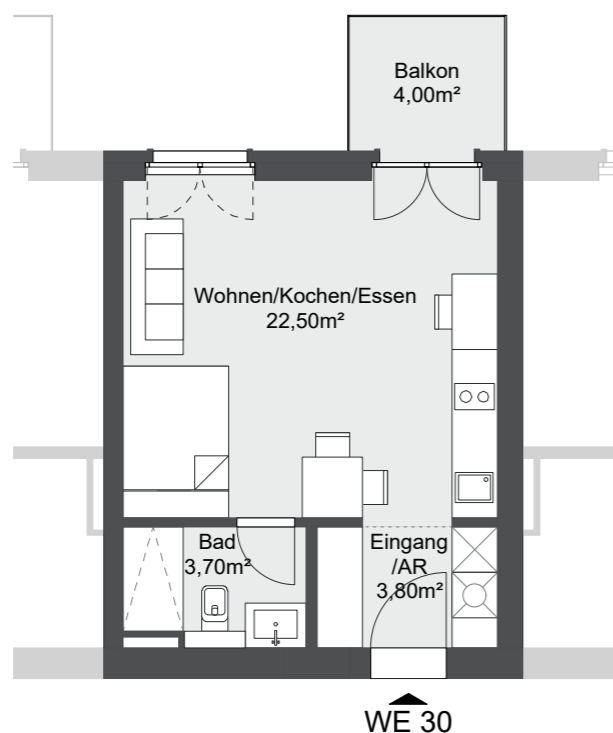
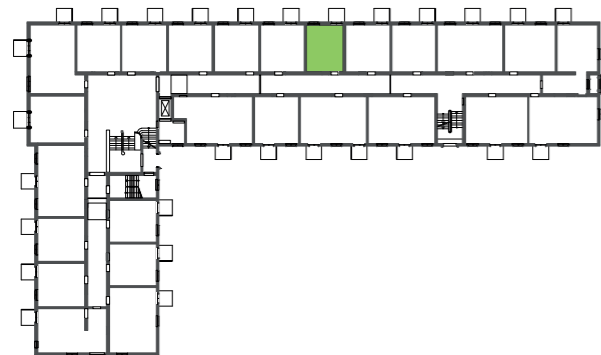
Grundrissdarstellung im Maßstab 1:100

Die dargestellte Möblierung dient der Veranschaulichung und ist nicht Teil der Leistung.

Wohnhaus K9

Krampnitz Carré

Alte Heeresreitschule zwischen den Seen



WE 30

1 Zimmer
Erdgeschoss

Eingang/AR	3,80 m ²
Bad	3,70 m ²
Wohnen	22,50 m ²
Balkon (50%):	2,00 m ²

Wfl. ges.: 32,00 m²

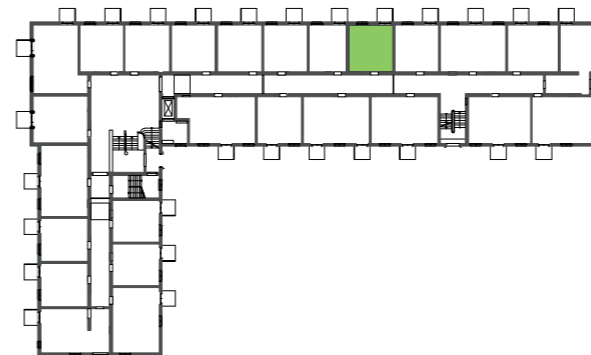
Grundrissdarstellung im Maßstab 1:100

Die dargestellte Möblierung dient der Veranschaulichung und ist nicht Teil der Leistung.

Wohnhaus K9

Krampnitz Carré

Alte Heeresreitschule zwischen den Seen



WE 31

1 Zimmer
Erdgeschoss

Eingang/AR	4,60 m ²
Bad	4,90 m ²
Wohnen	20,60 m ²
Schlafen	4,80 m ²
Balkon (50%):	2,00 m ²

Wfl. ges.: 36,90 m²

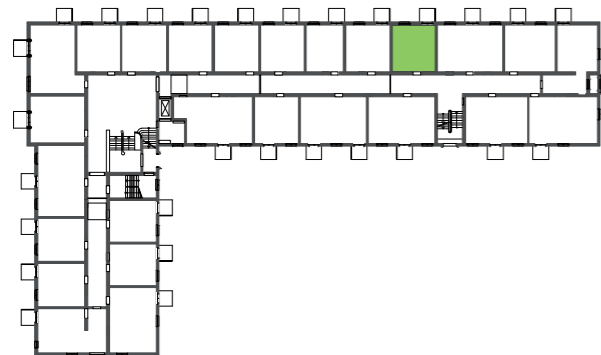
Grundrissdarstellung im Maßstab 1:100

Die dargestellte Möblierung dient der Veranschaulichung und ist nicht Teil der Leistung.

Wohnhaus K9

Krampnitz Carré

Alte Heeresreitschule zwischen den Seen



WE 32

1 Zimmer
Erdgeschoss

Eingang/AR	4,60 m ²
Bad	4,90 m ²
Wohnen	20,60 m ²
Schlafen	4,80 m ²
Balkon (50%):	2,00 m ²

Wfl. ges.: 36,90 m²

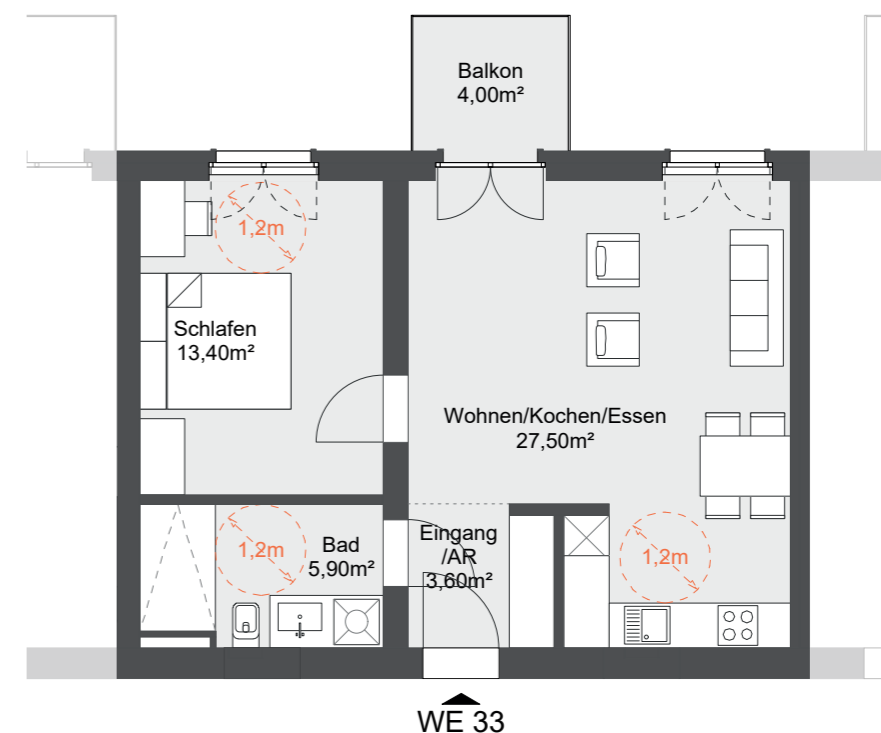
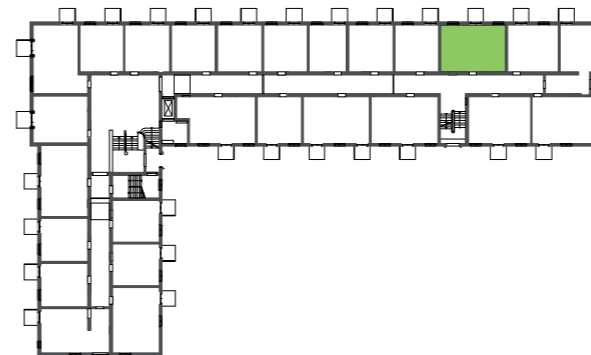
Grundrissdarstellung im Maßstab 1:100

Die dargestellte Möblierung dient der Veranschaulichung und ist nicht Teil der Leistung.

Wohnhaus K9

Krampnitz Carré

Alte Heeresreitschule zwischen den Seen



WE 33

2 Zimmer
Erdgeschoss

Eingang/AR	3,60 m ²
Bad	5,90 m ²
Wohnen	27,50 m ²
Schlafen	13,40 m ²
Balkon (50%):	2,00 m ²

Wfl. ges.: 52,40 m²

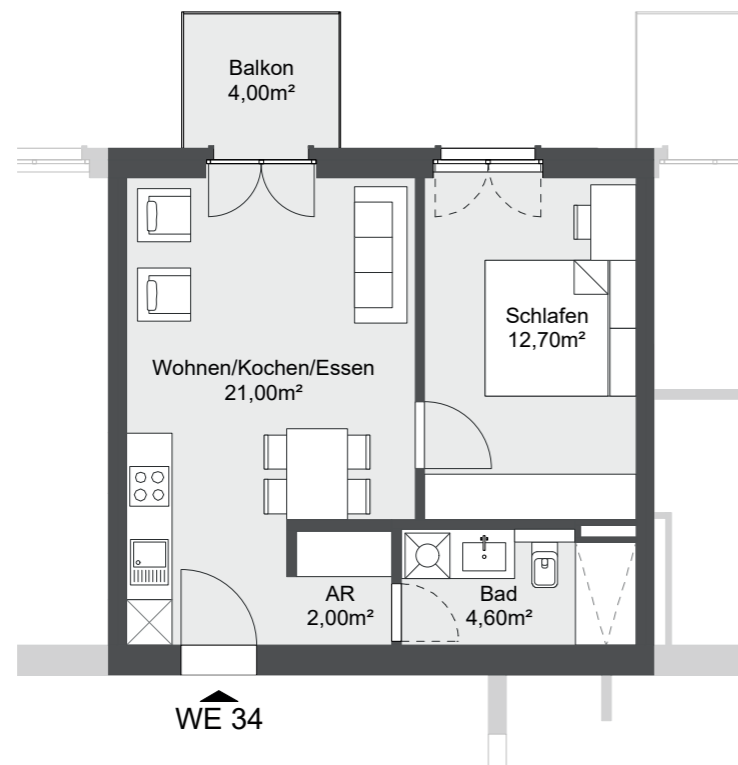
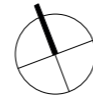
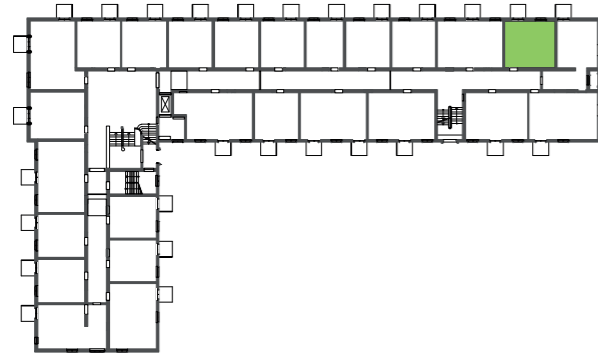
Grundrissdarstellung im Maßstab 1:100

Die dargestellte Möblierung dient der Veranschaulichung und ist nicht Teil der Leistung.

Wohnhaus K9

Krampnitz Carré

Alte Heeresreitschule zwischen den Seen



WE 34

2 Zimmer
Erdgeschoss

Abstellraum	2,00 m ²
Bad	4,60 m ²
Wohnen	21,00 m ²
Schlafen	12,70 m ²
Balkon (50%):	2,00 m ²

Wfl. ges.: 42,30 m²

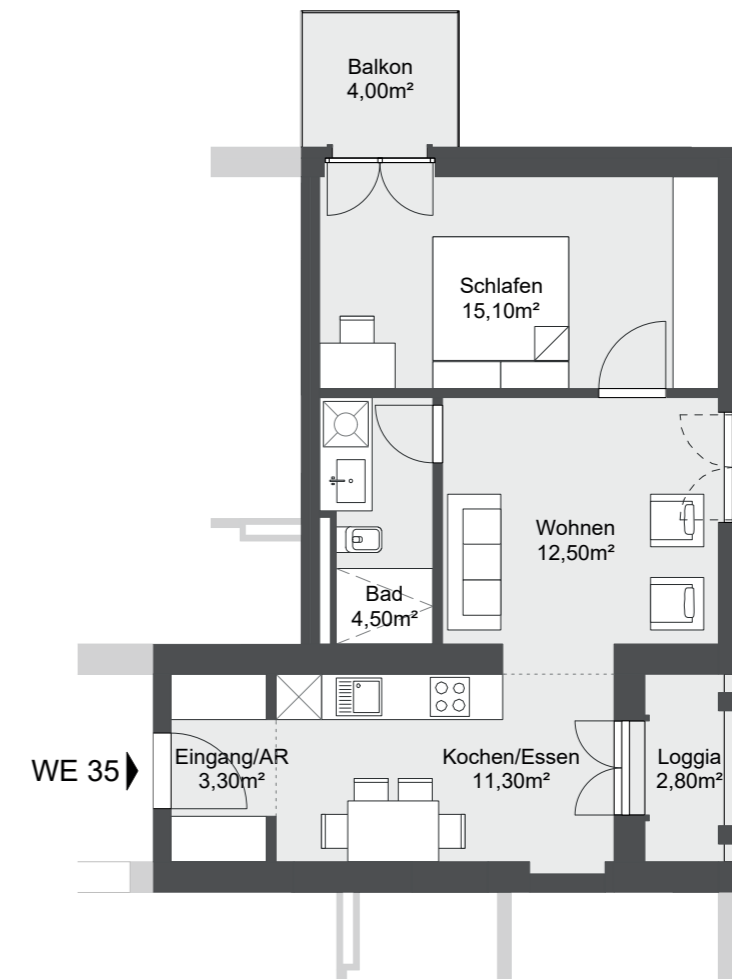
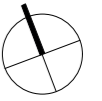
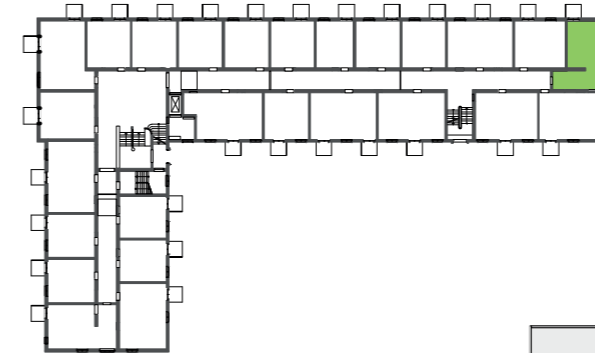
Grundrissdarstellung im Maßstab 1:100

Die dargestellte Möblierung dient der Veranschaulichung und ist nicht Teil der Leistung.

Wohnhaus K9

Krampnitz Carré

Alte Heeresreitschule zwischen den Seen



WE 35

2,5 Zimmer
Erdgeschoss

Eingang/AR	3,30 m ²
Bad	4,50 m ²
Kochen	11,30 m ²
Wohnen	12,50 m ²
Schlafen	15,10 m ²
Balkon (50%):	2,00 m ²
Loggia (50%):	1,40 m ²

Wfl. ges.: 50,10 m²

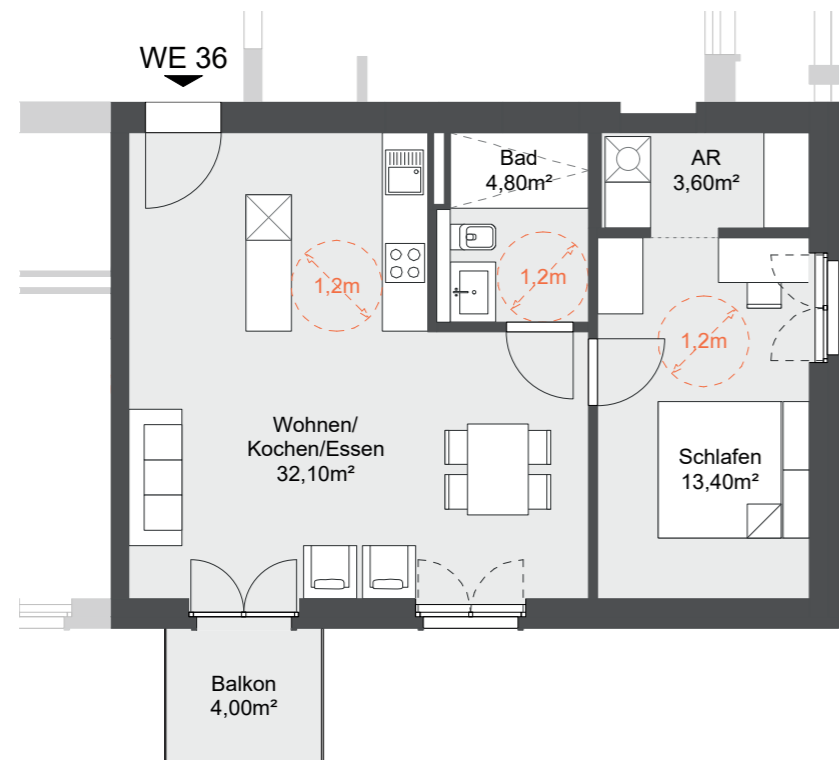
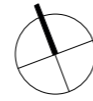
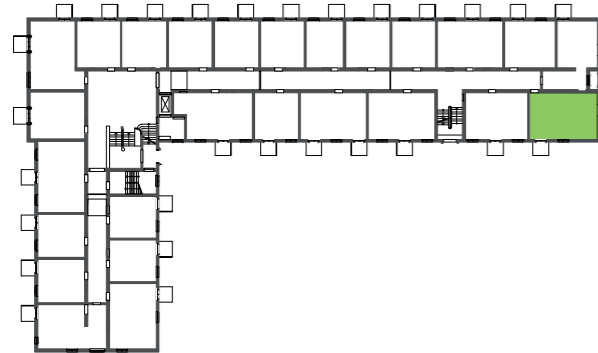
Grundrissdarstellung im Maßstab 1:100

Die dargestellte Möblierung dient der Veranschaulichung und ist nicht Teil der Leistung.

Wohnhaus K9

Krampnitz Carré

Alte Heeresreitschule zwischen den Seen



WE 36

2 Zimmer
Erdgeschoss

Abstellraum	3,60 m ²
Bad	4,80 m ²
Wohnen	32,10 m ²
Schlafen	13,40 m ²
Balkon (50%):	2,00 m ²

Wfl. ges.: 55,90 m²

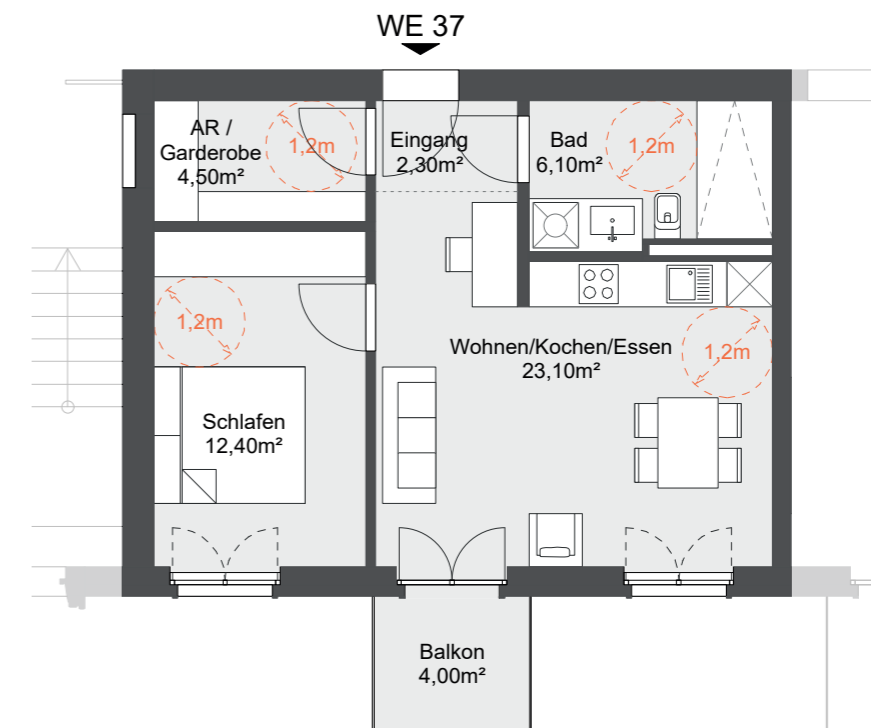
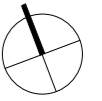
Grundrissdarstellung im Maßstab 1:100

Die dargestellte Möblierung dient der Veranschaulichung und ist nicht Teil der Leistung.

Wohnhaus K9

Krampnitz Carré

Alte Heeresreitschule zwischen den Seen



WE 37

2 Zimmer
Erdgeschoss

Eingang	2,30 m ²
Abstellraum	4,50 m ²
Bad	6,10 m ²
Wohnen	23,10 m ²
Schlafen	12,40 m ²
Balkon (50%):	2,00 m ²

Wfl. ges.: 50,40 m²

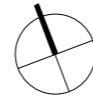
Grundrissdarstellung im Maßstab 1:100

Die dargestellte Möblierung dient der Veranschaulichung und ist nicht Teil der Leistung.

Wohnhaus K9

Krampnitz Carré

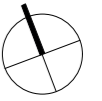
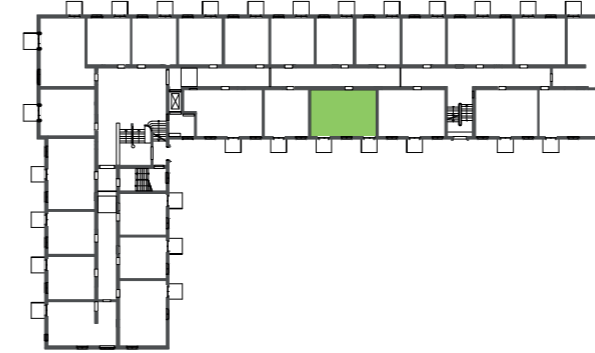
Alte Heeresreitschule zwischen den Seen



Wohnhaus K9

Krampnitz Carré

Alte Heeresreitschule zwischen den Seen



WE 38

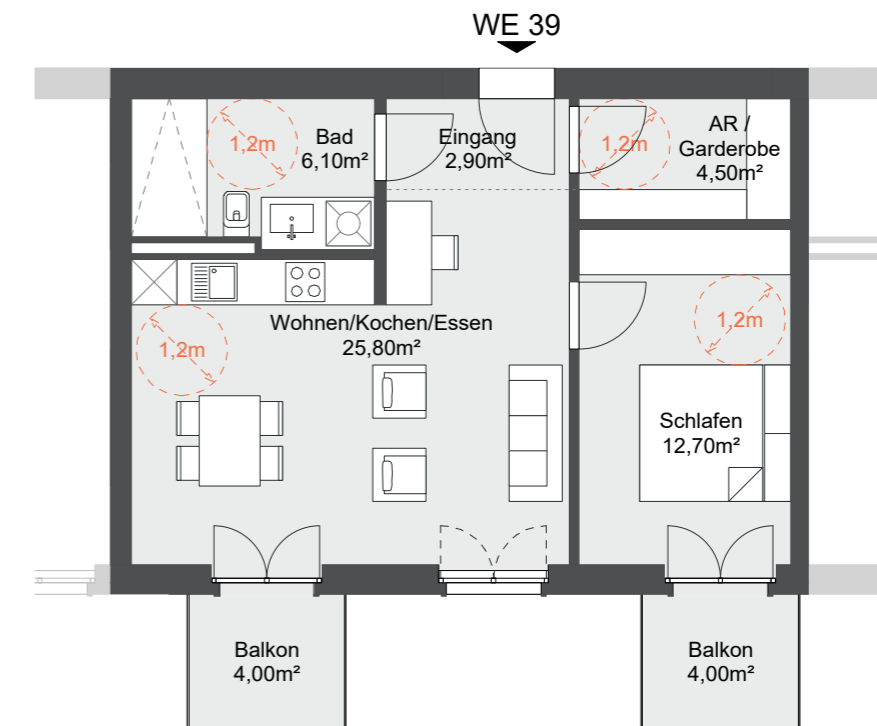
2 Zimmer
Erdgeschoss

Eingang	3,00 m ²
Abstellraum	4,50 m ²
Bad	6,10 m ²
Wohnen	26,20 m ²
Schlafen	12,40 m ²
Balkon (50%):	2,00 m ²

Wfl. ges.: 54,20 m²

Grundrissdarstellung im Maßstab 1:100

Die dargestellte Möblierung dient der Veranschaulichung und ist nicht Teil der Leistung.



WE 39

2 Zimmer
Erdgeschoss

Eingang	2,90 m ²
Abstellraum	4,50 m ²
Bad	6,10 m ²
Wohnen	25,80 m ²
Schlafen	12,70 m ²
Balkon (50%):	4,00 m ²

Wfl. ges.: 56,00 m²

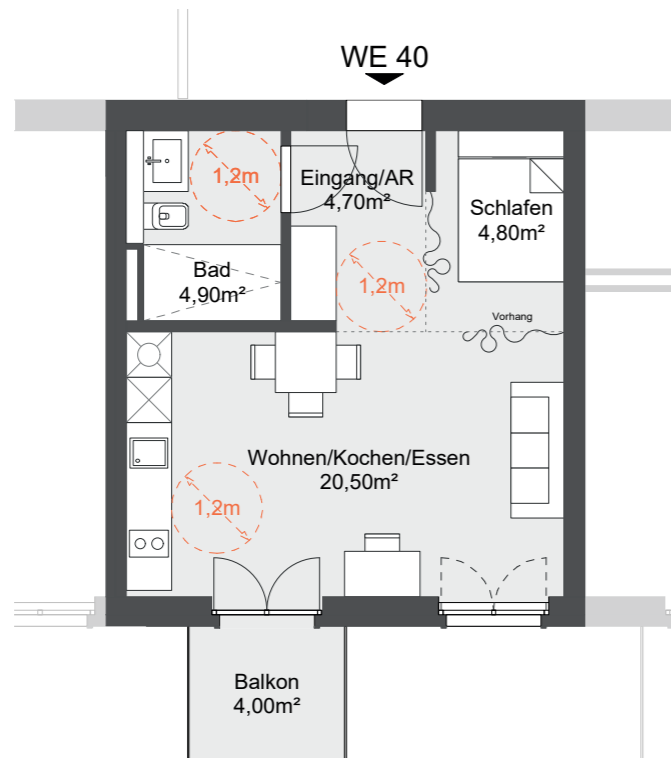
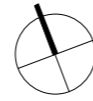
Grundrissdarstellung im Maßstab 1:100

Die dargestellte Möblierung dient der Veranschaulichung und ist nicht Teil der Leistung.

Wohnhaus K9

Krampnitz Carré

Alte Heeresreitschule zwischen den Seen



WE 40

1 Zimmer
Erdgeschoss

Eingang/AR	4,70 m ²
Bad	4,90 m ²
Wohnen	20,50 m ²
Schlafen	4,80 m ²
Balkon (50%):	2,00 m ²

Wfl. ges.: 36,90 m²

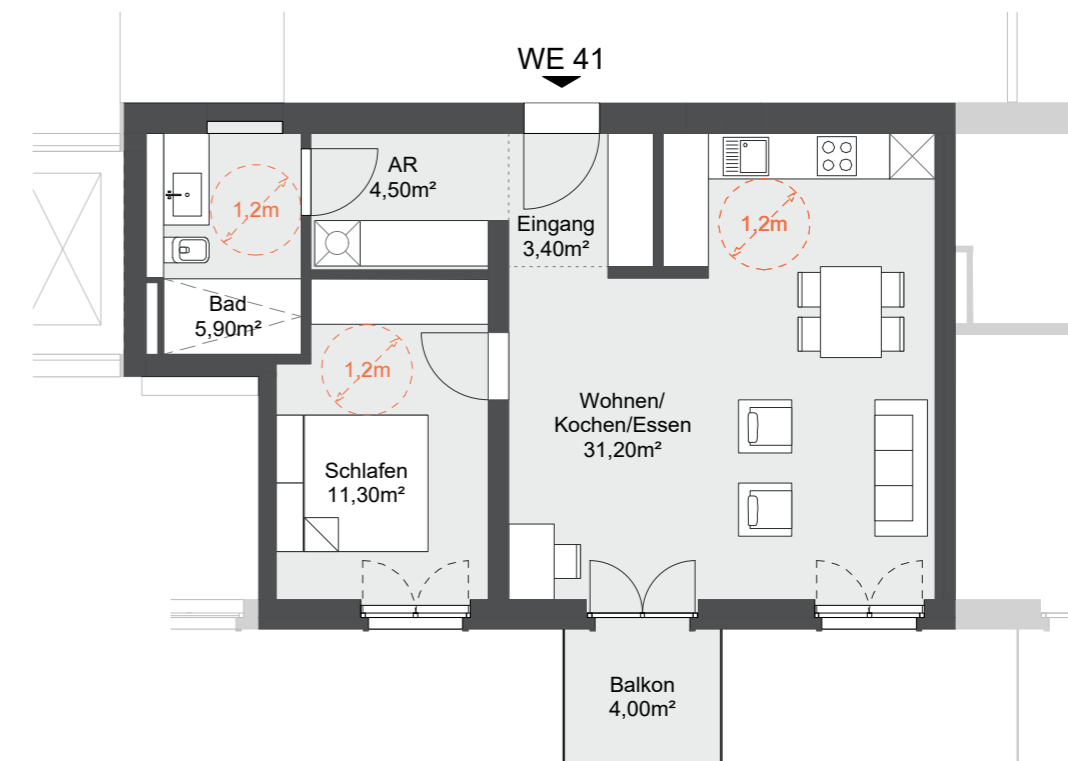
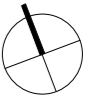
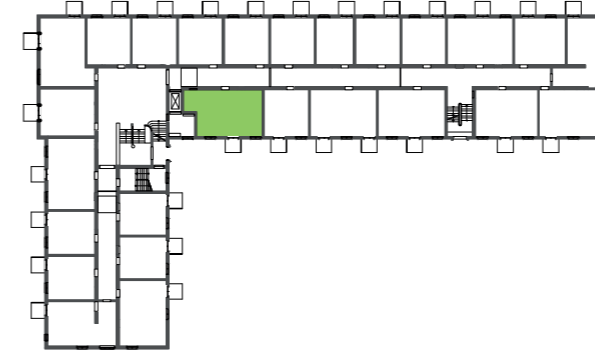
Grundrissdarstellung im Maßstab 1:100

Die dargestellte Möblierung dient der Veranschaulichung und ist nicht Teil der Leistung.

Wohnhaus K9

Krampnitz Carré

Alte Heeresreitschule zwischen den Seen



WE 41

2 Zimmer
Erdgeschoss

Eingang	3,40 m ²
Abstellraum	4,50 m ²
Bad	5,90 m ²
Wohnen	31,20 m ²
Schlafen	11,30 m ²
Balkon (50%):	2,00 m ²

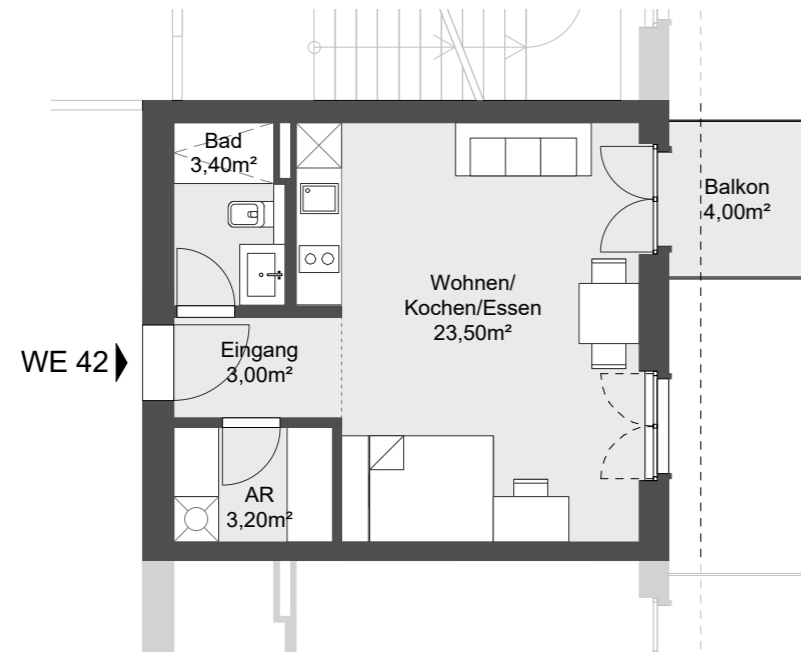
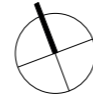
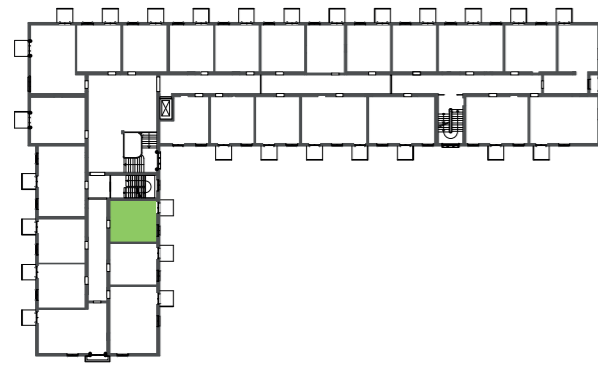
Wfl. ges.: 58,30 m²

Grundrissdarstellung im Maßstab 1:100

Die dargestellte Möblierung dient der Veranschaulichung und ist nicht Teil der Leistung.

Wohnhaus K9

Kramnitz Carré
Alte Heeresreitschule zwischen den Seen



WE 42

1 Zimmer
1. Obergeschoss

Eingang	3,00 m ²
Abstellraum	3,20 m ²
Bad	3,40 m ²
Wohnen	23,50 m ²
Balkon (50%):	2,00 m ²

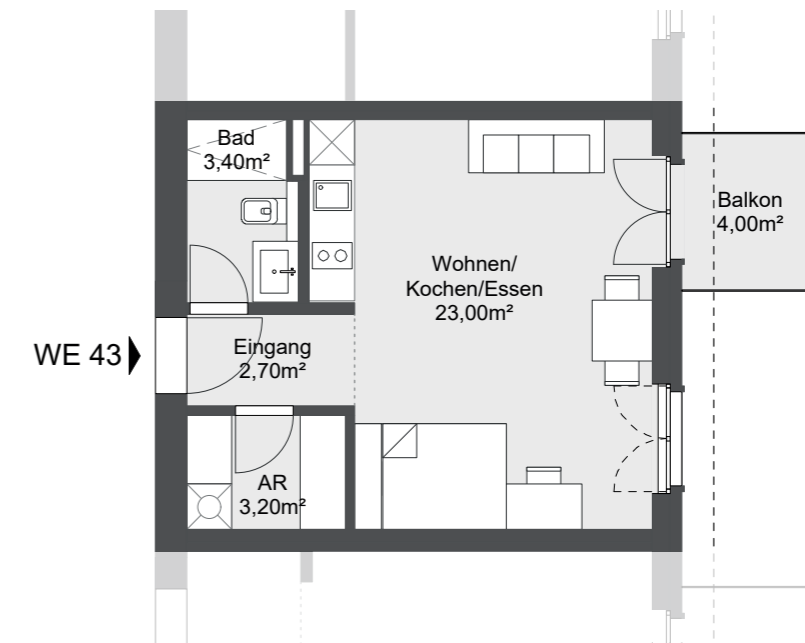
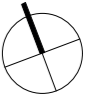
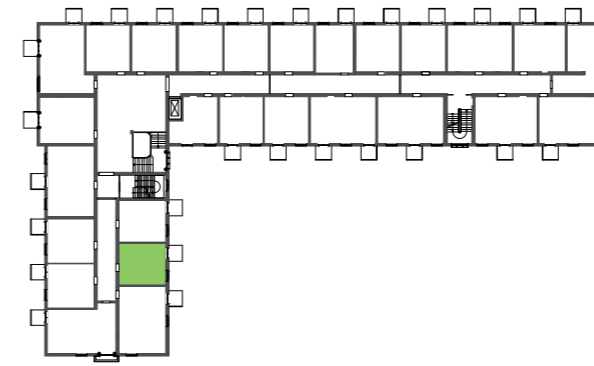
Wfl. ges.: 35,10 m²

Grundrissdarstellung im Maßstab 1:100

Die dargestellte Möblierung dient der Veranschaulichung und ist nicht Teil der Leistung.

Wohnhaus K9

Kramnitz Carré
Alte Heeresreitschule zwischen den Seen



WE 43

1 Zimmer
1. Obergeschoss

Eingang	2,70 m ²
Abstellraum	3,20 m ²
Bad	3,40 m ²
Wohnen	23,00 m ²
Balkon (50%):	2,00 m ²

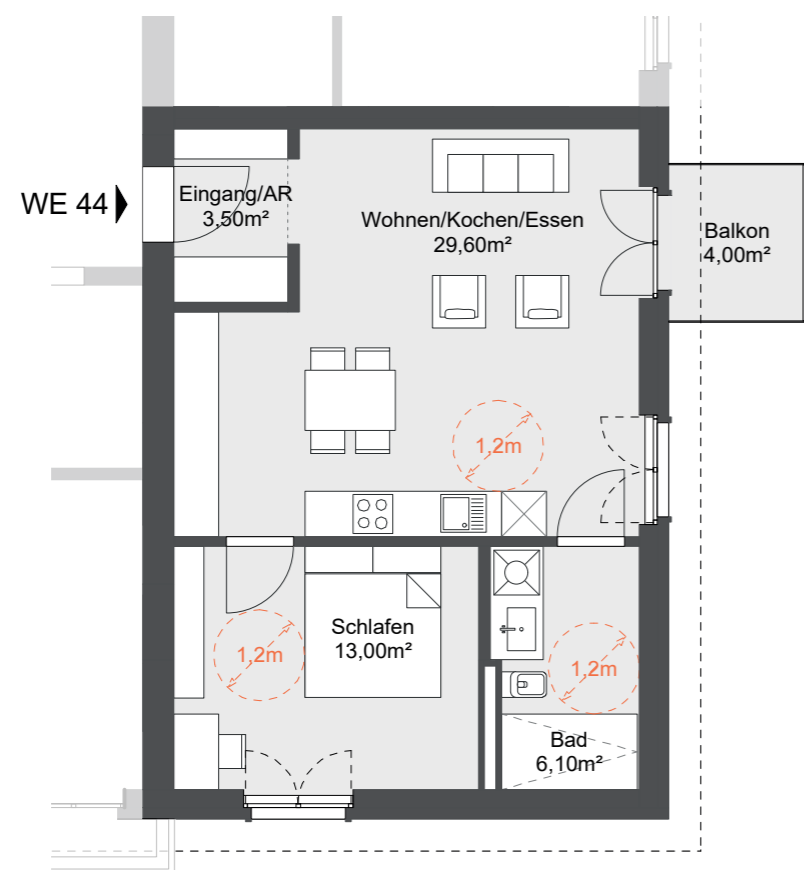
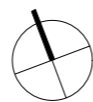
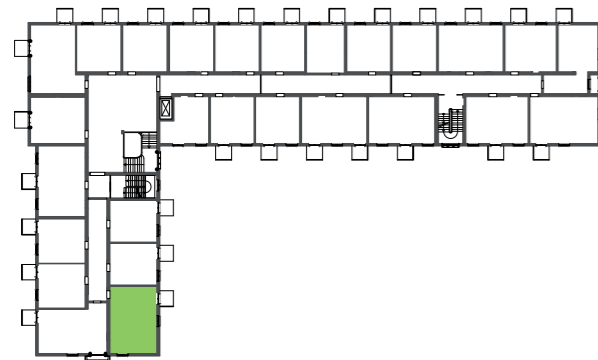
Wfl. ges.: 34,30 m²

Grundrissdarstellung im Maßstab 1:100

Die dargestellte Möblierung dient der Veranschaulichung und ist nicht Teil der Leistung.

Wohnhaus K9

Krampnitz Carré
Alte Heeresreitschule zwischen den Seen



WE 44

2 Zimmer
1. Obergeschoss

Eingang/AR	3,50 m ²
Bad	6,10 m ²
Wohnen	29,60 m ²
Schlafen	13,00 m ²
Balkon (50%):	2,00 m ²

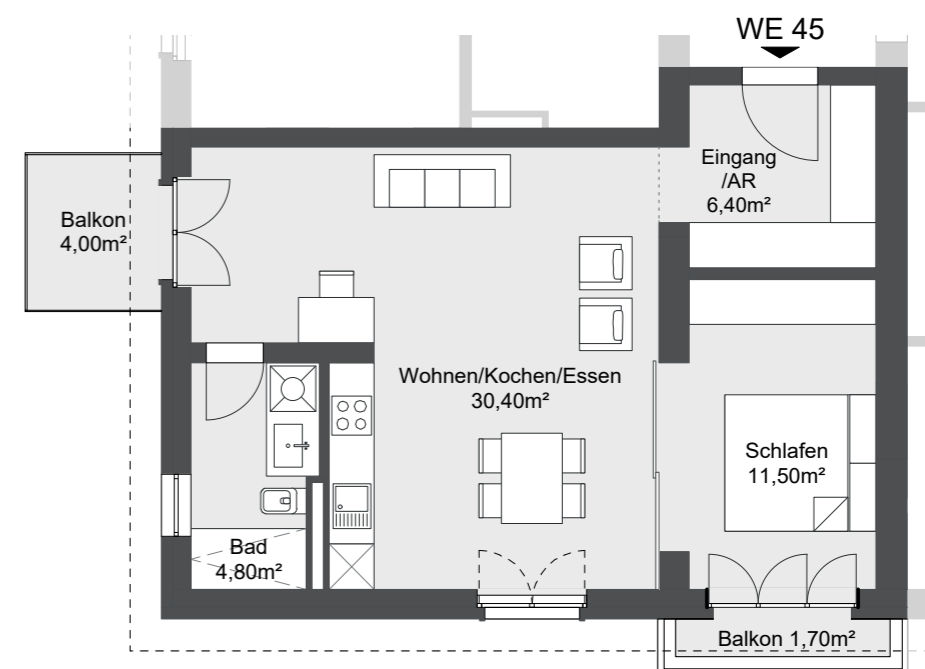
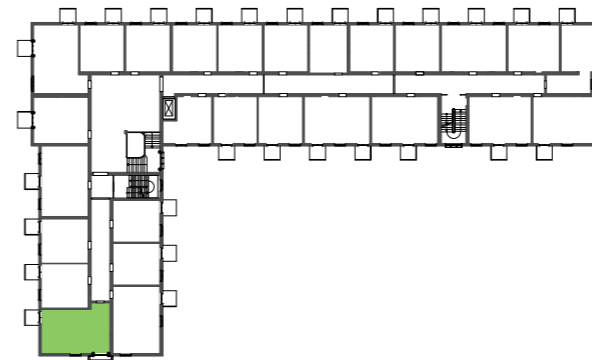
Wfl. ges.: 54,20 m²

Grundrissdarstellung im Maßstab 1:100

Die dargestellte Möblierung dient der Veranschaulichung und ist nicht Teil der Leistung.

Wohnhaus K9

Krampnitz Carré
Alte Heeresreitschule zwischen den Seen



WE 45

2 Zimmer
1. Obergeschoss

Eingang/AR	6,40 m ²
Bad	4,80 m ²
Wohnen	30,40 m ²
Schlafen	11,50 m ²
Balkon (50%):	2,85 m ²

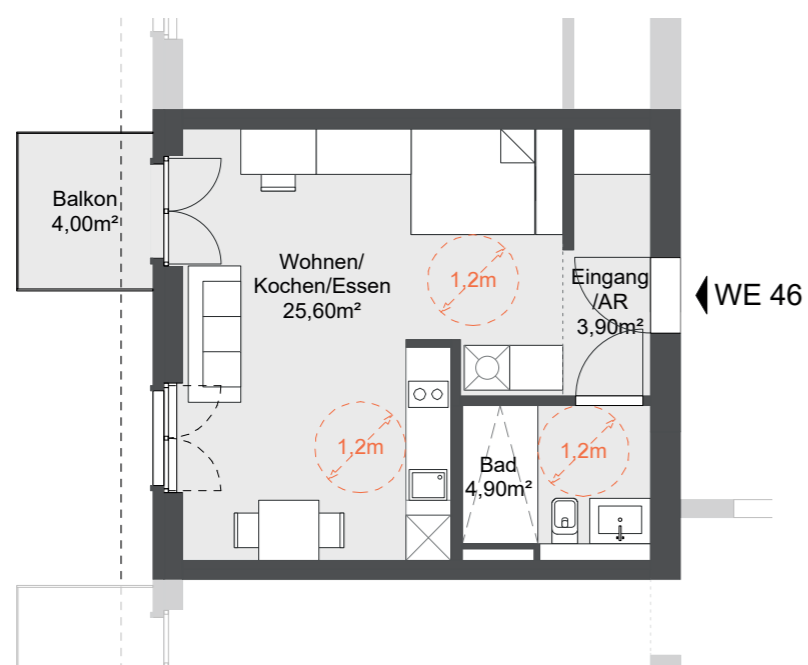
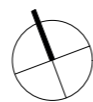
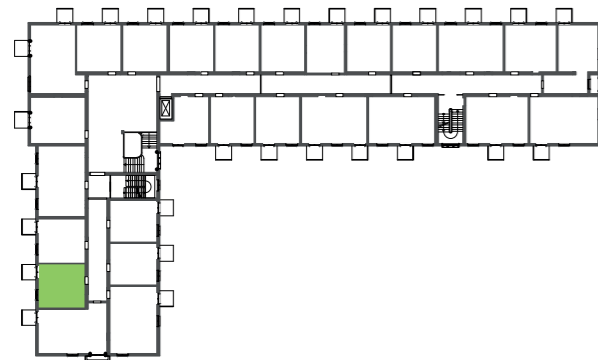
Wfl. ges.: 55,95 m²

Grundrissdarstellung im Maßstab 1:100

Die dargestellte Möblierung dient der Veranschaulichung und ist nicht Teil der Leistung.

Wohnhaus K9

Kramnitz Carré
Alte Heeresreitschule zwischen den Seen



WE 46

1 Zimmer
1. Obergeschoss

Eingang/AR	3,90 m ²
Bad	4,90 m ²
Wohnen	25,60 m ²
Balkon (50%):	2,00 m ²

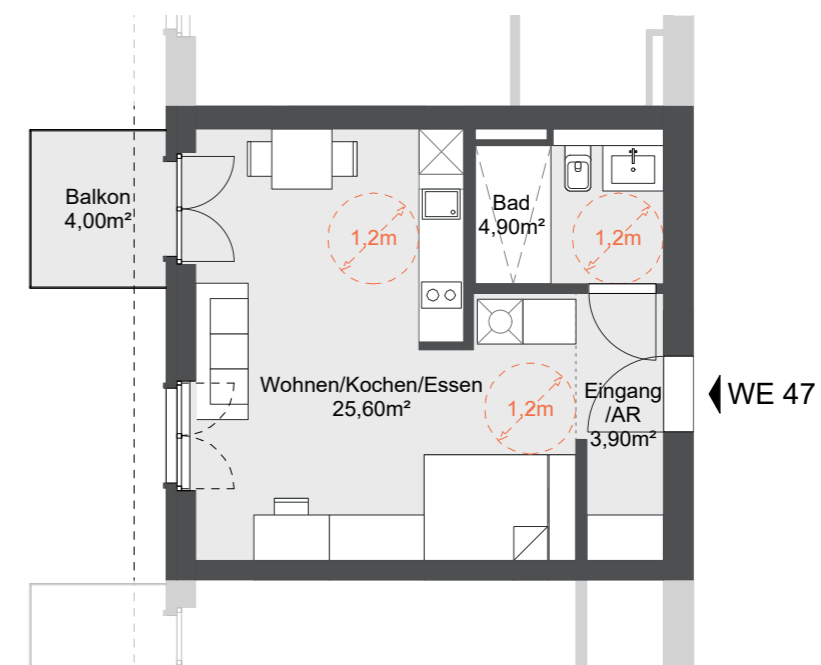
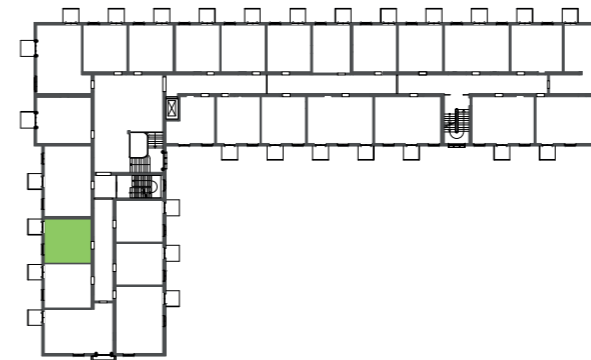
Wfl. ges.: 36,40 m²

Grundrissdarstellung im Maßstab 1:100

Die dargestellte Möblierung dient der Veranschaulichung und ist nicht Teil der Leistung.

Wohnhaus K9

Kramnitz Carré
Alte Heeresreitschule zwischen den Seen



WE 47

1 Zimmer
1. Obergeschoss

Eingang/AR	3,90 m ²
Bad	4,90 m ²
Wohnen	25,60 m ²
Balkon (50%):	2,00 m ²

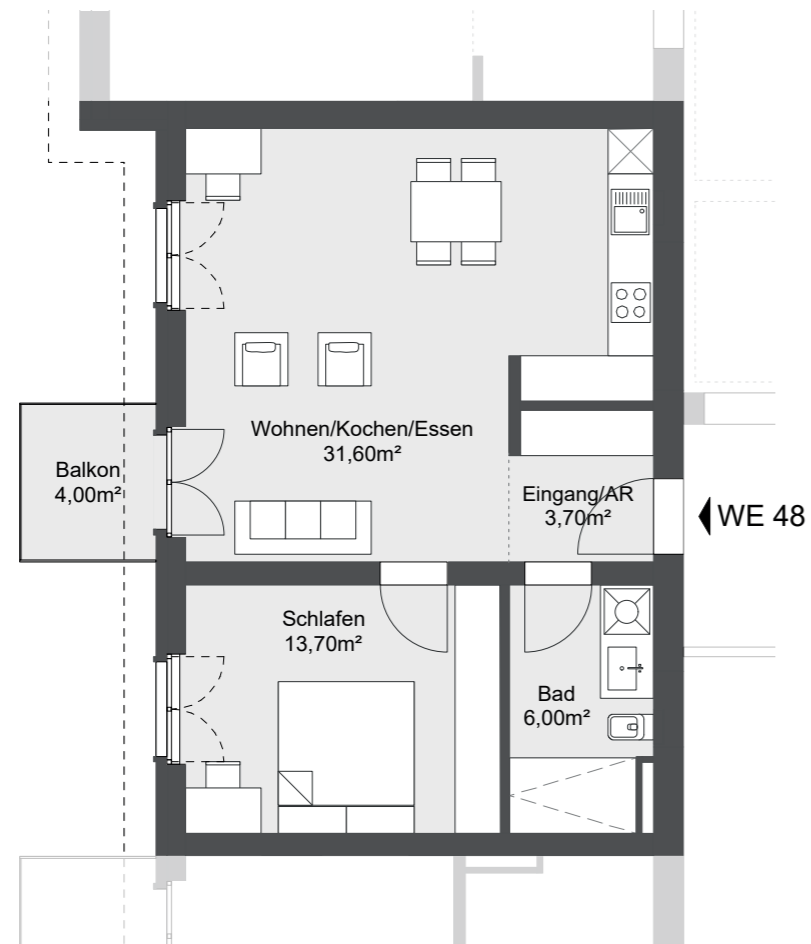
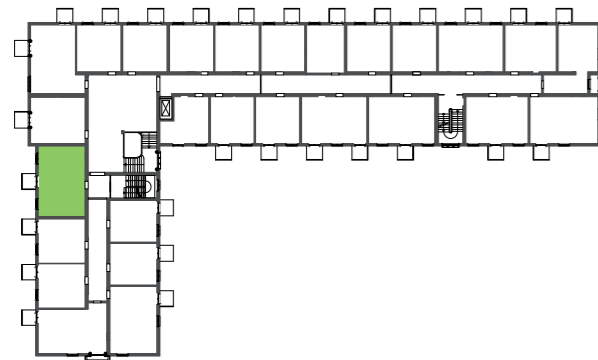
Wfl. ges.: 36,40 m²

Grundrissdarstellung im Maßstab 1:100

Die dargestellte Möblierung dient der Veranschaulichung und ist nicht Teil der Leistung.

Wohnhaus K9

Krampnitz Carré
Alte Heeresreitschule zwischen den Seen



WE 48

2 Zimmer
1. Obergeschoss

Eingang/AR	3,70 m ²
Bad	6,00 m ²
Wohnen	31,60 m ²
Schlafen	13,70 m ²
Balkon (50%):	2,00 m ²

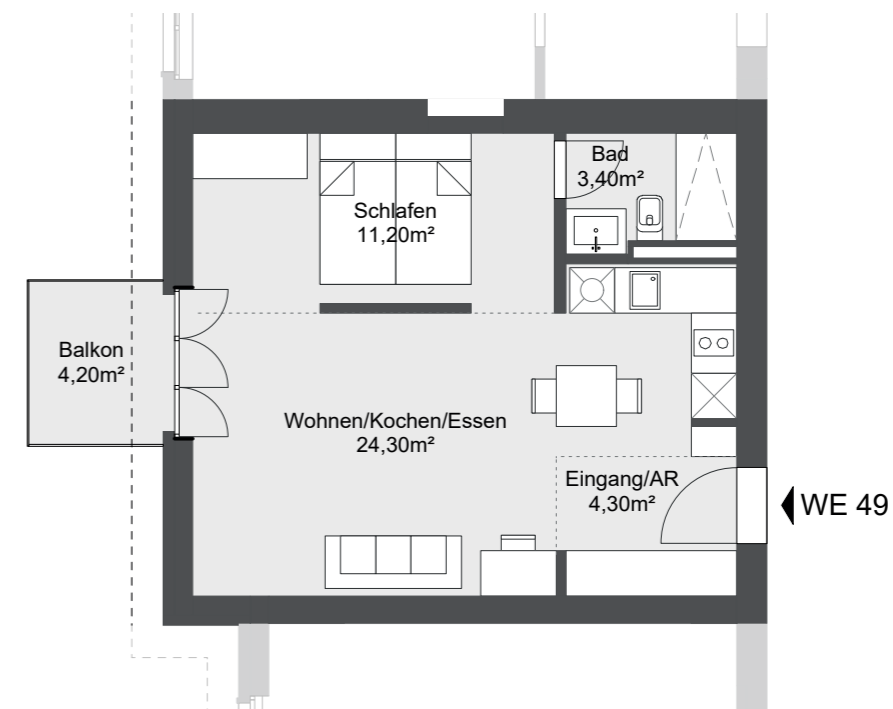
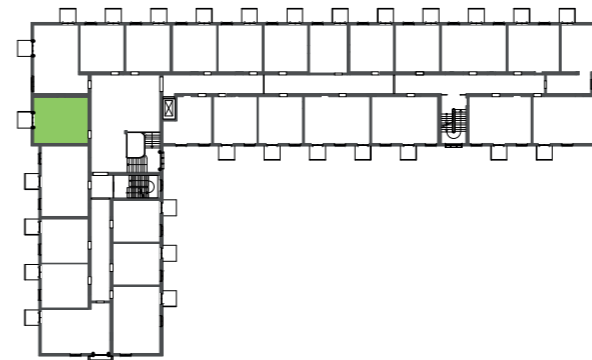
Wfl. ges.: 57,00 m²

Grundrissdarstellung im Maßstab 1:100

Die dargestellte Möblierung dient der Veranschaulichung und ist nicht Teil der Leistung.

Wohnhaus K9

Krampnitz Carré
Alte Heeresreitschule zwischen den Seen



WE 49

1,5 Zimmer
1. Obergeschoss

Eingang/AR	4,30 m ²
Bad	3,40 m ²
Wohnen	24,30 m ²
Schlafen	11,20 m ²
Balkon (50%):	2,10 m ²

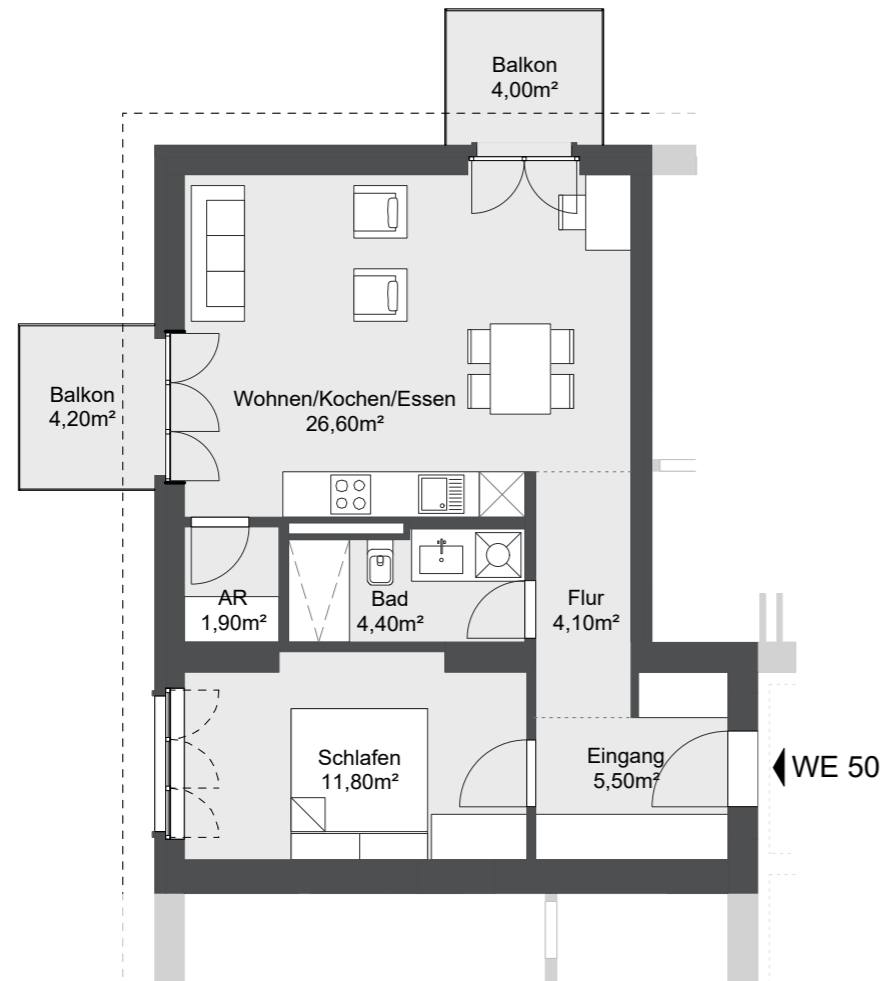
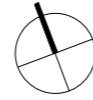
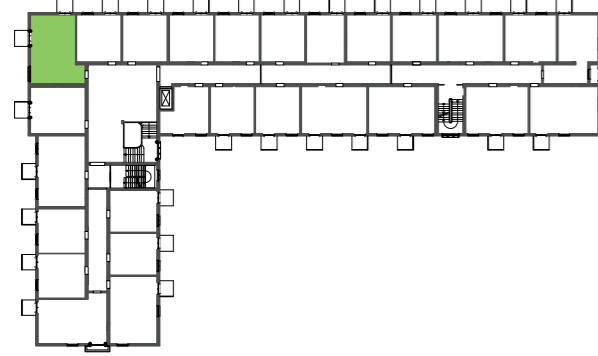
Wfl. ges.: 45,30 m²

Grundrissdarstellung im Maßstab 1:100

Die dargestellte Möblierung dient der Veranschaulichung und ist nicht Teil der Leistung.

Wohnhaus K9

Kramnitz Carré
Alte Heeresreitschule zwischen den Seen



WE 50

2 Zimmer
1. Obergeschoss

Eingang	5,50 m ²
Flur	4,10 m ²
Abstellraum	1,90 m ²
Bad	4,40 m ²
Wohnen	26,60 m ²
Schlafen	11,80 m ²
Balkon (50%):	4,10 m ²

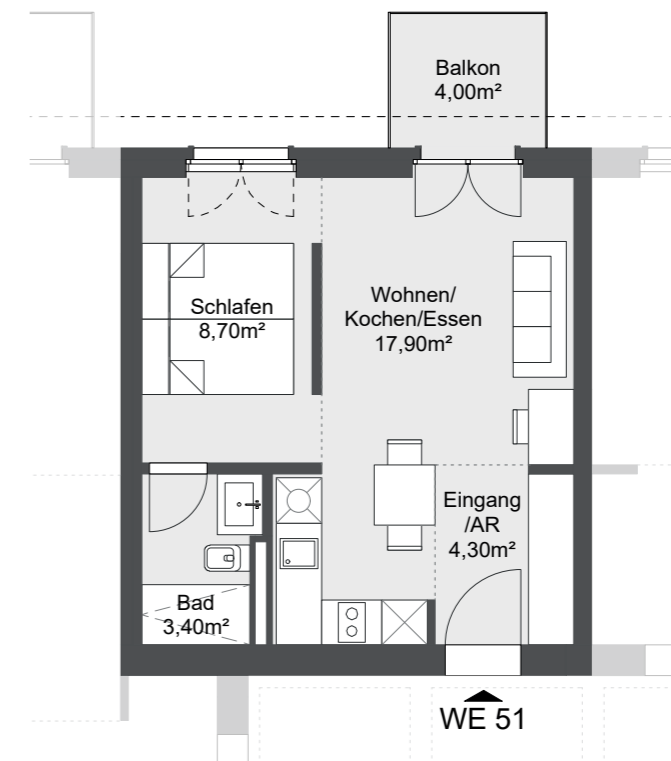
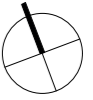
Wfl. ges.: 58,40 m²

Grundrissdarstellung im Maßstab 1:100

Die dargestellte Möblierung dient der Veranschaulichung und ist nicht Teil der Leistung.

Wohnhaus K9

Kramnitz Carré
Alte Heeresreitschule zwischen den Seen



WE 51

1,5 Zimmer
1. Obergeschoss

Eingang/AR	4,30 m ²
Bad	3,40 m ²
Wohnen	17,90 m ²
Schlafen	8,70 m ²
Balkon (50%):	2,00 m ²

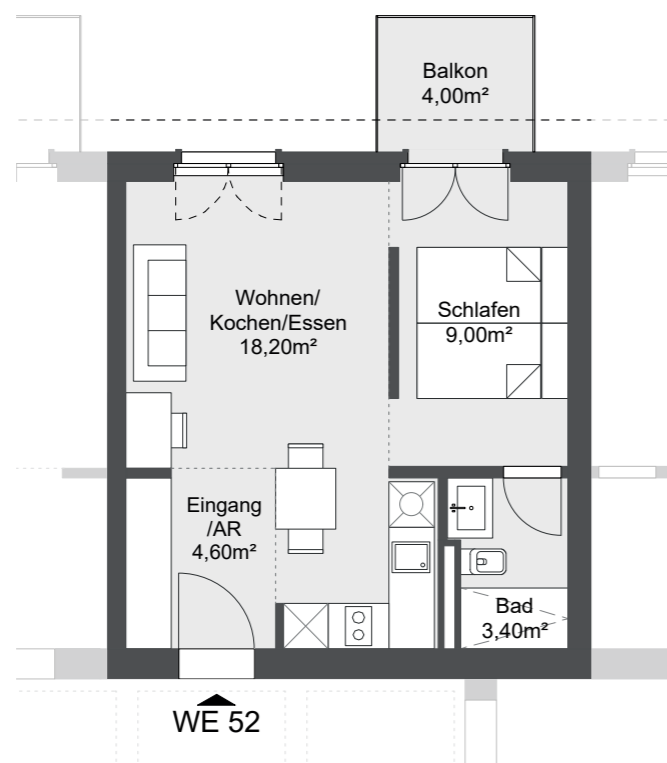
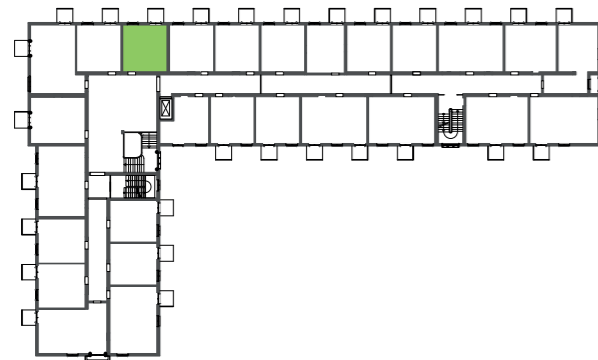
Wfl. ges.: 36,30 m²

Grundrissdarstellung im Maßstab 1:100

Die dargestellte Möblierung dient der Veranschaulichung und ist nicht Teil der Leistung.

Wohnhaus K9

Krampnitz Carré
Alte Heeresreitschule zwischen den Seen



WE 52

1,5 Zimmer
1. Obergeschoss

Eingang/AR	4,60 m ²
Bad	3,40 m ²
Wohnen	18,20 m ²
Schlafen	9,00 m ²
Balkon (50%):	2,00 m ²

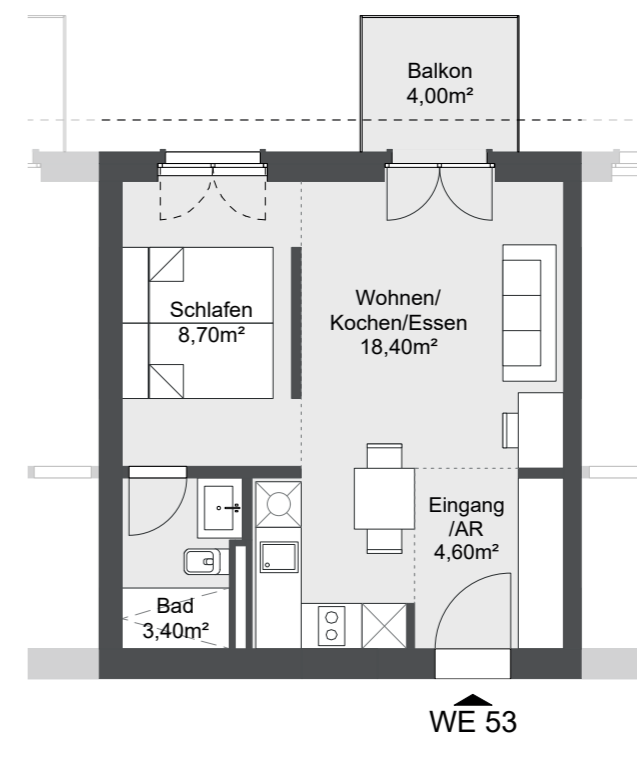
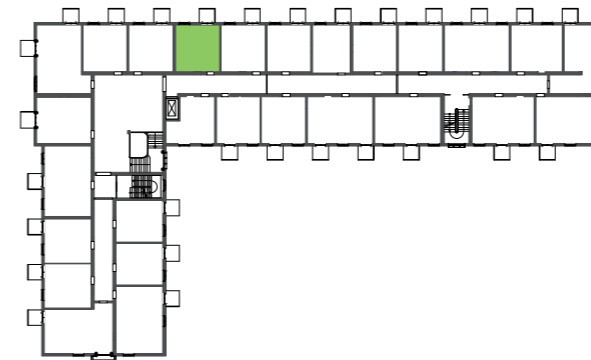
Wfl. ges.: 37,20 m²

Grundrissdarstellung im Maßstab 1:100

Die dargestellte Möblierung dient der Veranschaulichung und ist nicht Teil der Leistung.

Wohnhaus K9

Krampnitz Carré
Alte Heeresreitschule zwischen den Seen



WE 53

1,5 Zimmer
1. Obergeschoss

Eingang/AR	4,60 m ²
Bad	3,40 m ²
Wohnen	18,40 m ²
Schlafen	8,70 m ²
Balkon (50%):	2,00 m ²

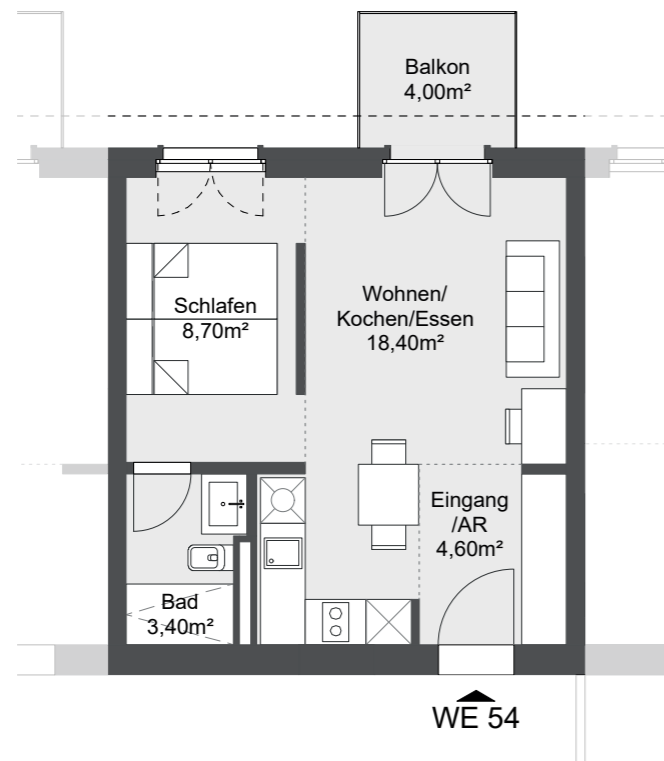
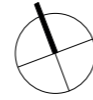
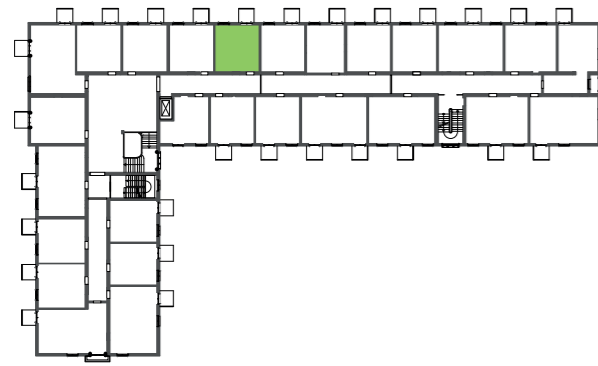
Wfl. ges.: 37,10 m²

Grundrissdarstellung im Maßstab 1:100

Die dargestellte Möblierung dient der Veranschaulichung und ist nicht Teil der Leistung.

Wohnhaus K9

Krampnitz Carré
Alte Heeresreitschule zwischen den Seen



WE 54

WE 54

1,5 Zimmer
1. Obergeschoss

Eingang/AR	4,60 m ²
Bad	3,40 m ²
Wohnen	18,40 m ²
Schlafen	8,70 m ²
Balkon (50%):	2,00 m ²

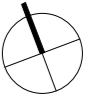
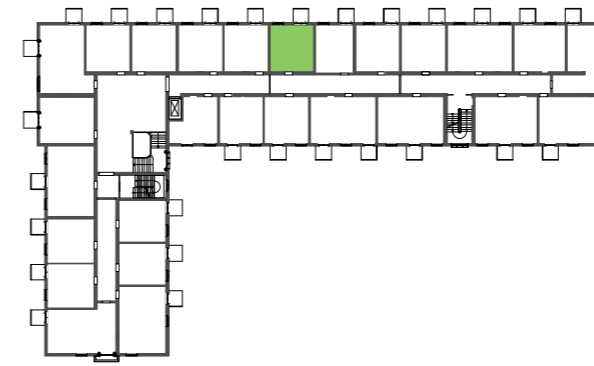
Wfl. ges.: 37,10 m²

Grundrissdarstellung im Maßstab 1:100

Die dargestellte Möblierung dient der Veranschaulichung und ist nicht Teil der Leistung.

Wohnhaus K9

Krampnitz Carré
Alte Heeresreitschule zwischen den Seen



WE 55

WE 55

1 Zimmer
1. Obergeschoss

Eingang/AR	4,60 m ²
Bad	4,90 m ²
Wohnen	20,50 m ²
Schlafen	4,80 m ²
Balkon (50%):	2,00 m ²

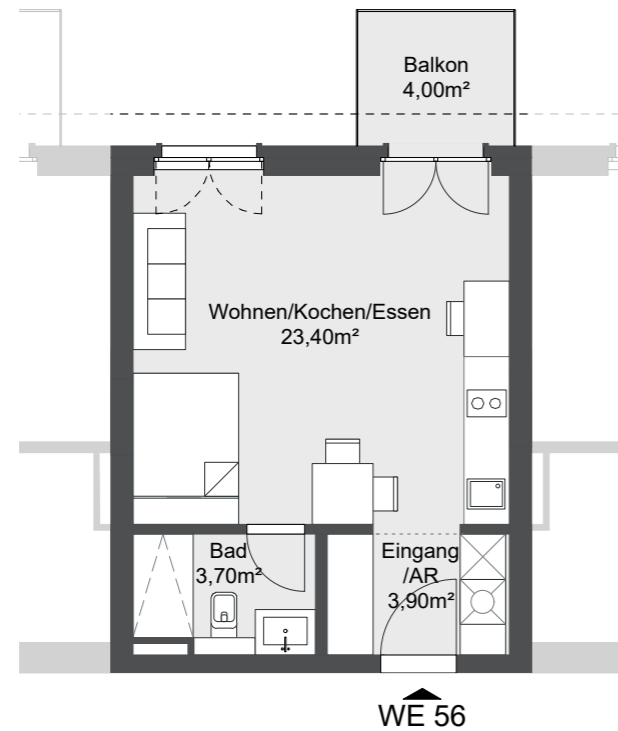
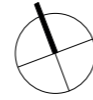
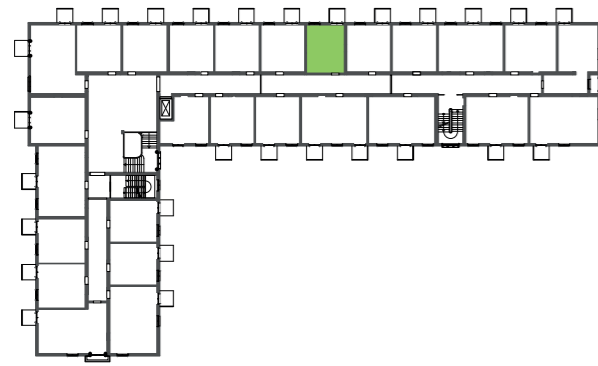
Wfl. ges.: 36,80 m²

Grundrissdarstellung im Maßstab 1:100

Die dargestellte Möblierung dient der Veranschaulichung und ist nicht Teil der Leistung.

Wohnhaus K9

Kramnitz Carré
Alte Heeresreitschule zwischen den Seen



WE 56

1 Zimmer
1. Obergeschoss

Eingang/AR	3,90 m ²
Bad	3,70 m ²
Wohnen	23,40 m ²
Balkon (50%):	2,00 m ²

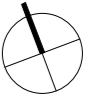
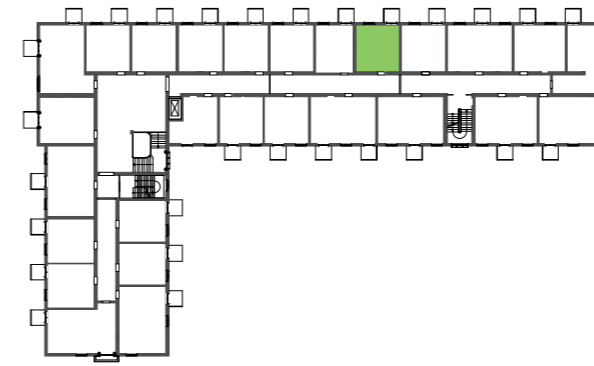
Wfl. ges.: 33,00 m²

Grundrissdarstellung im Maßstab 1:100

Die dargestellte Möblierung dient der Veranschaulichung und ist nicht Teil der Leistung.

Wohnhaus K9

Kramnitz Carré
Alte Heeresreitschule zwischen den Seen



WE 57

1 Zimmer
1. Obergeschoss

Eingang/AR	4,60 m ²
Bad	4,90 m ²
Wohnen	20,60 m ²
Schlafen	4,80 m ²
Balkon (50%):	2,00 m ²

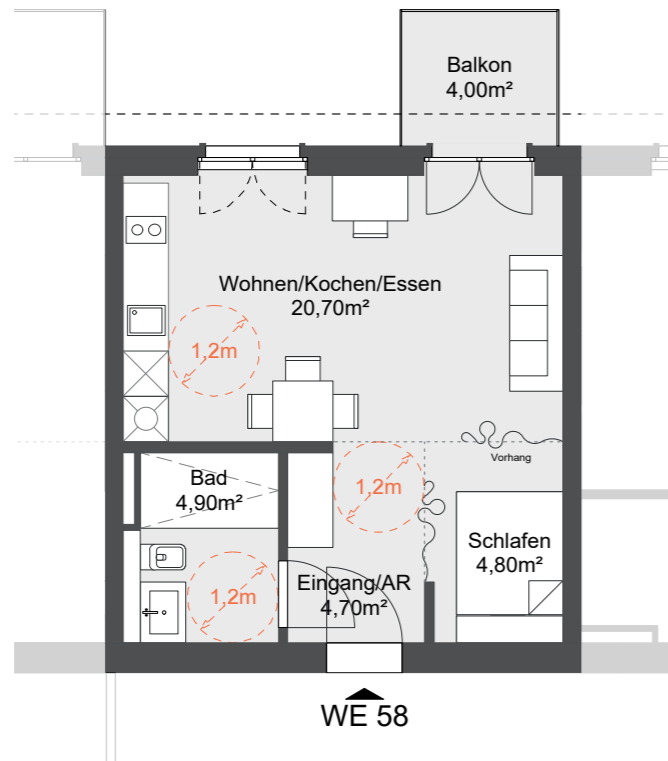
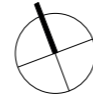
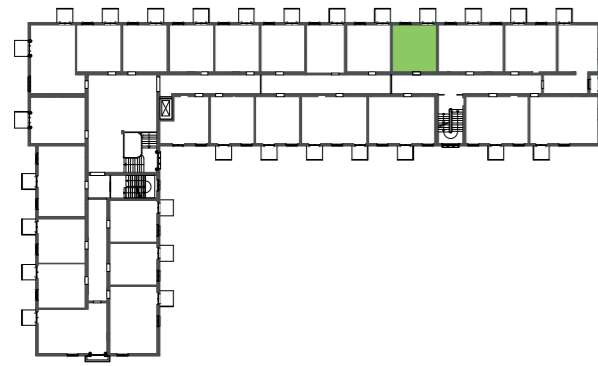
Wfl. ges.: 36,90 m²

Grundrissdarstellung im Maßstab 1:100

Die dargestellte Möblierung dient der Veranschaulichung und ist nicht Teil der Leistung.

Wohnhaus K9

Krampnitz Carré
Alte Heeresreitschule zwischen den Seen



WE 58

1 Zimmer
1. Obergeschoss

Eingang/AR	4,70 m ²
Bad	4,90 m ²
Wohnen	20,70 m ²
Schlafen	4,80 m ²
Balkon (50%):	2,00 m ²

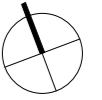
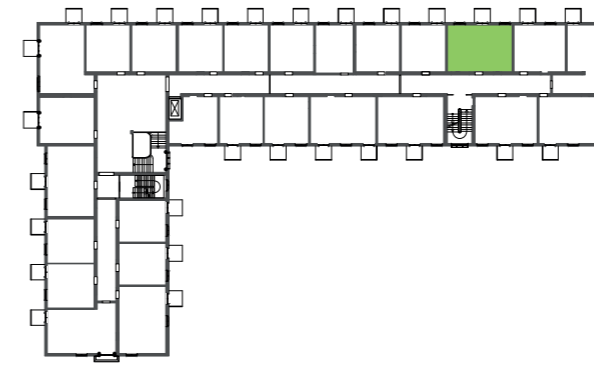
Wfl. ges.: 37,10 m²

Grundrissdarstellung im Maßstab 1:100

Die dargestellte Möblierung dient der Veranschaulichung und ist nicht Teil der Leistung.

Wohnhaus K9

Krampnitz Carré
Alte Heeresreitschule zwischen den Seen



WE 59

2 Zimmer
1. Obergeschoss

Eingang/AR	3,60 m ²
Bad	6,00 m ²
Wohnen	27,50 m ²
Schlafen	13,60 m ²
Balkon (50%):	2,00 m ²

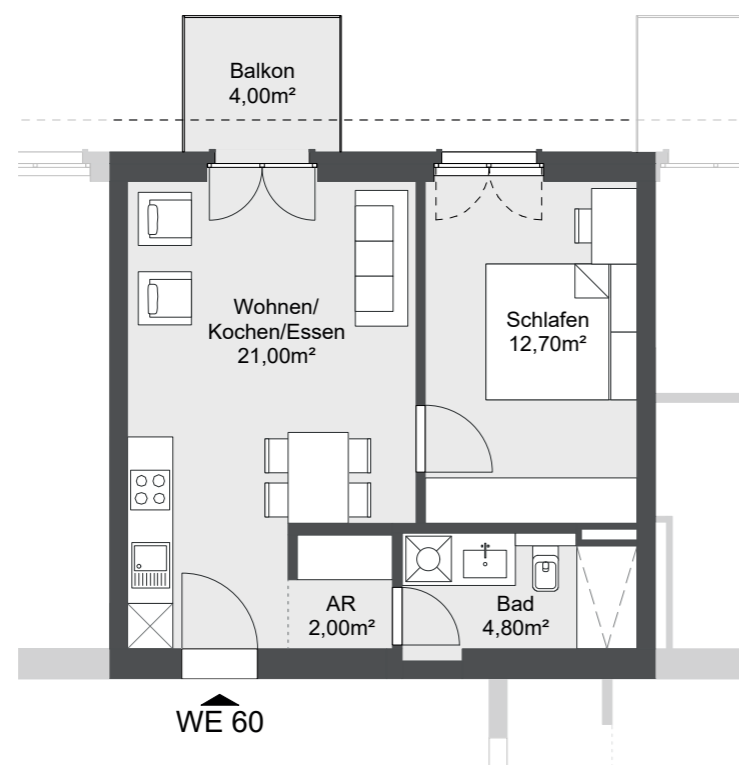
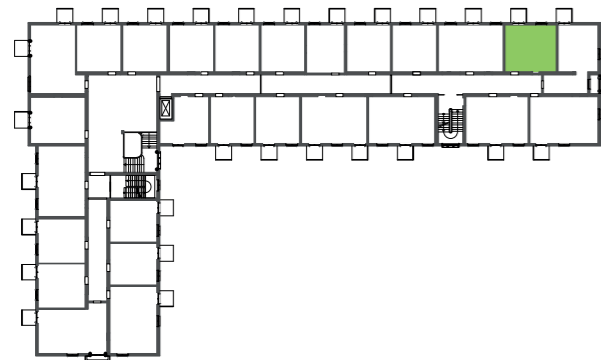
Wfl. ges.: 52,70 m²

Grundrissdarstellung im Maßstab 1:100

Die dargestellte Möblierung dient der Veranschaulichung und ist nicht Teil der Leistung.

Wohnhaus K9

Krampnitz Carré
Alte Heeresreitschule zwischen den Seen



WE 60

2 Zimmer
1. Obergeschoss

Abstellraum	2,00 m ²
Bad	4,80 m ²
Wohnen	21,00 m ²
Schlafen	12,70 m ²
Balkon (50%):	2,00 m ²

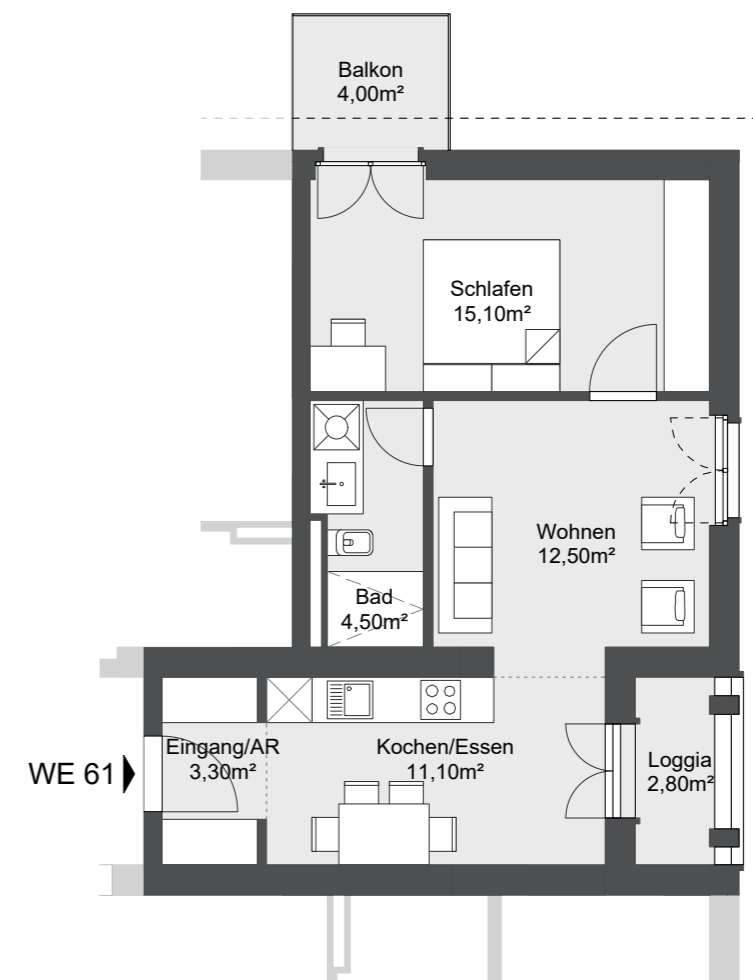
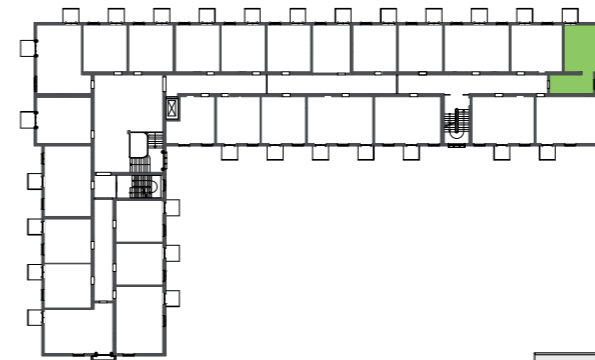
Wfl. ges.: 42,50 m²

Grundrissdarstellung im Maßstab 1:100

Die dargestellte Möblierung dient der Veranschaulichung und ist nicht Teil der Leistung.

Wohnhaus K9

Krampnitz Carré
Alte Heeresreitschule zwischen den Seen



WE 61

2,5 Zimmer
1. Obergeschoss

Eingang/AR	3,30 m ²
Bad	4,50 m ²
Kochen	11,10 m ²
Wohnen	12,50 m ²
Schlafen	15,10 m ²
Balkon (50%):	2,00 m ²
Loggia (50%):	1,40 m ²

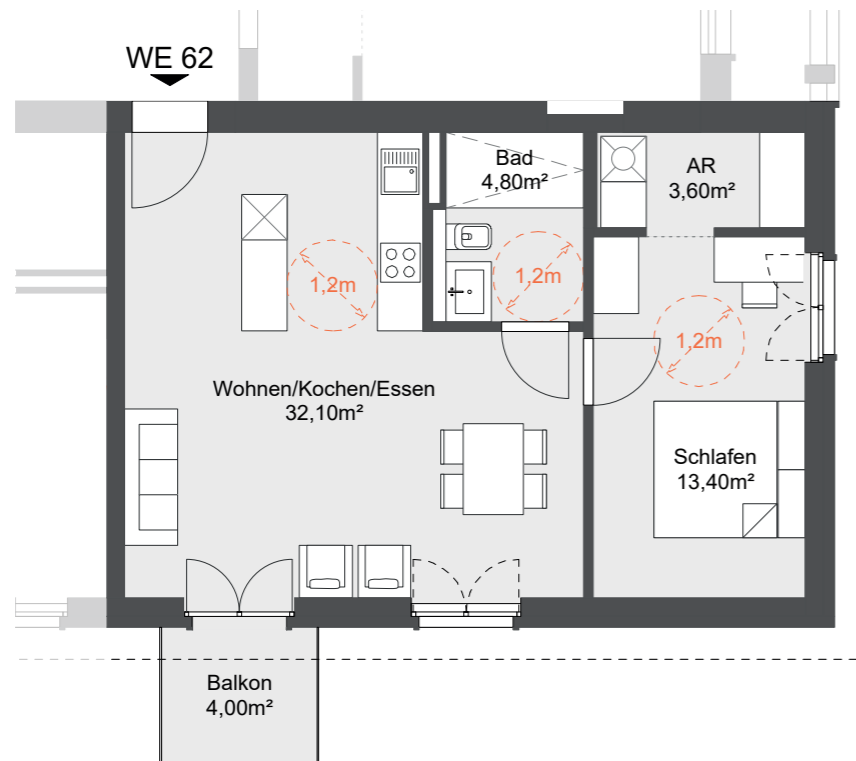
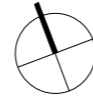
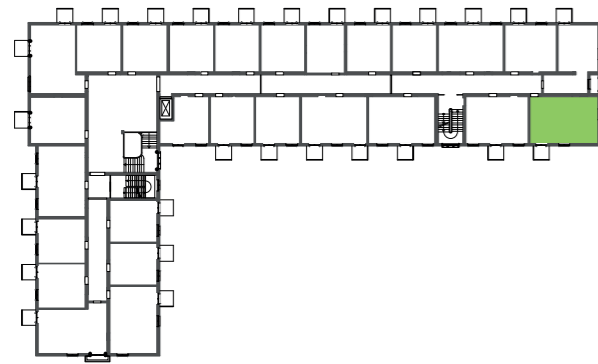
Wfl. ges.: 49,90 m²

Grundrissdarstellung im Maßstab 1:100

Die dargestellte Möblierung dient der Veranschaulichung und ist nicht Teil der Leistung.

Wohnhaus K9

Krampnitz Carré
Alte Heeresreitschule zwischen den Seen



WE 62

2 Zimmer
1. Obergeschoss

Abstellraum	3,60 m ²
Bad	4,80 m ²
Wohnen	32,10 m ²
Schlafen	13,40 m ²
Balkon (50%):	2,00 m ²

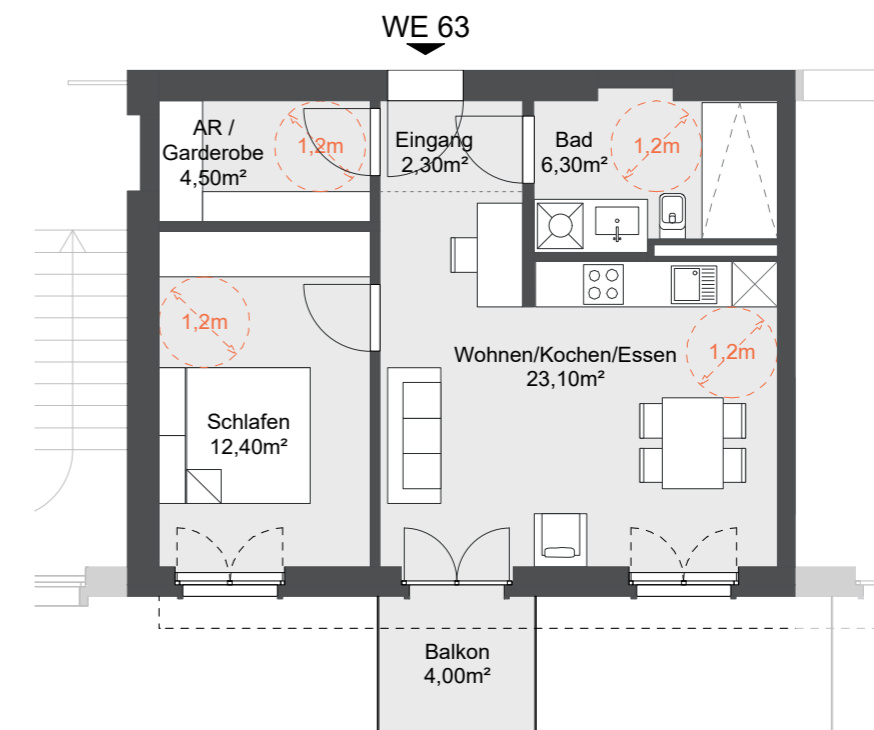
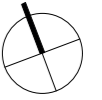
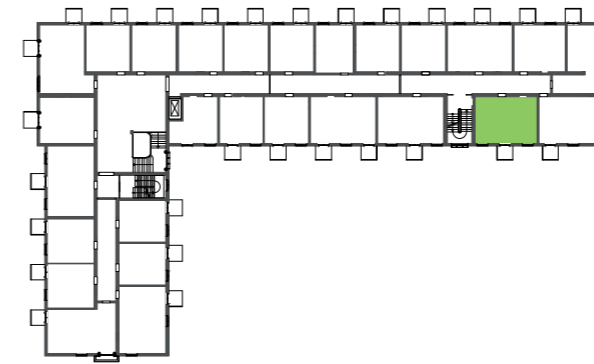
Wfl. ges.: 55,90 m²

Grundrissdarstellung im Maßstab 1:100

Die dargestellte Möblierung dient der Veranschaulichung und ist nicht Teil der Leistung.

Wohnhaus K9

Krampnitz Carré
Alte Heeresreitschule zwischen den Seen



WE 63

2 Zimmer
1. Obergeschoss

Eingang	2,30 m ²
Abstellraum	4,50 m ²
Bad	6,30 m ²
Wohnen	23,10 m ²
Schlafen	12,40 m ²
Balkon (50%):	2,00 m ²

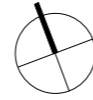
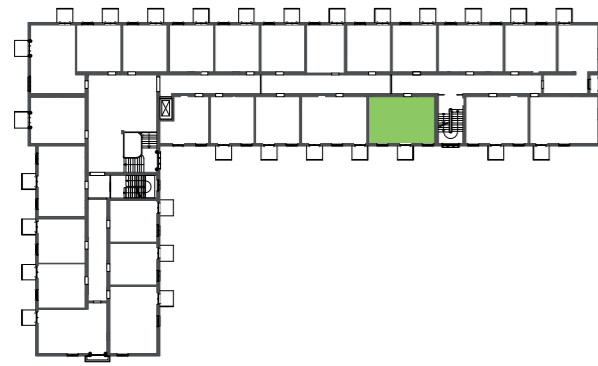
Wfl. ges.: 50,60 m²

Grundrissdarstellung im Maßstab 1:100

Die dargestellte Möblierung dient der Veranschaulichung und ist nicht Teil der Leistung.

Wohnhaus K9

Krampnitz Carré
Alte Heeresreitschule zwischen den Seen



WE 64

2 Zimmer
1. Obergeschoss

Eingang	2,90 m ²
Abstellraum	4,50 m ²
Bad	6,10 m ²
Wohnen	26,00 m ²
Schlafen	12,40 m ²
Balkon (50%):	2,00 m ²

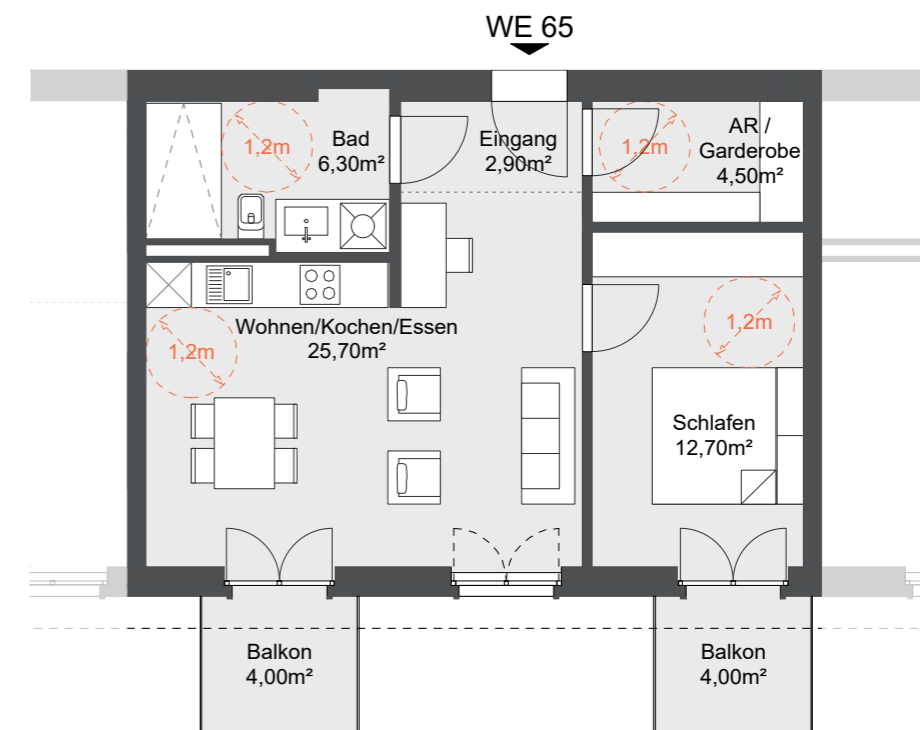
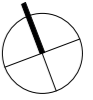
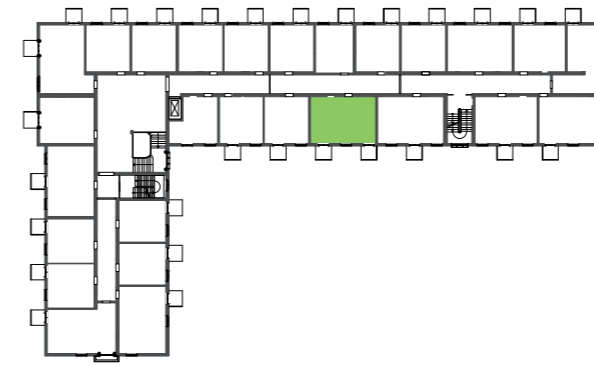
Wfl. ges.: 53,90 m²

Grundrissdarstellung im Maßstab 1:100

Die dargestellte Möblierung dient der Veranschaulichung und ist nicht Teil der Leistung.

Wohnhaus K9

Krampnitz Carré
Alte Heeresreitschule zwischen den Seen



WE 65

2 Zimmer
1. Obergeschoss

Eingang	2,90 m ²
Abstellraum	4,50 m ²
Bad	6,30 m ²
Wohnen	25,70 m ²
Schlafen	12,70 m ²
Balkon (50%):	4,00 m ²

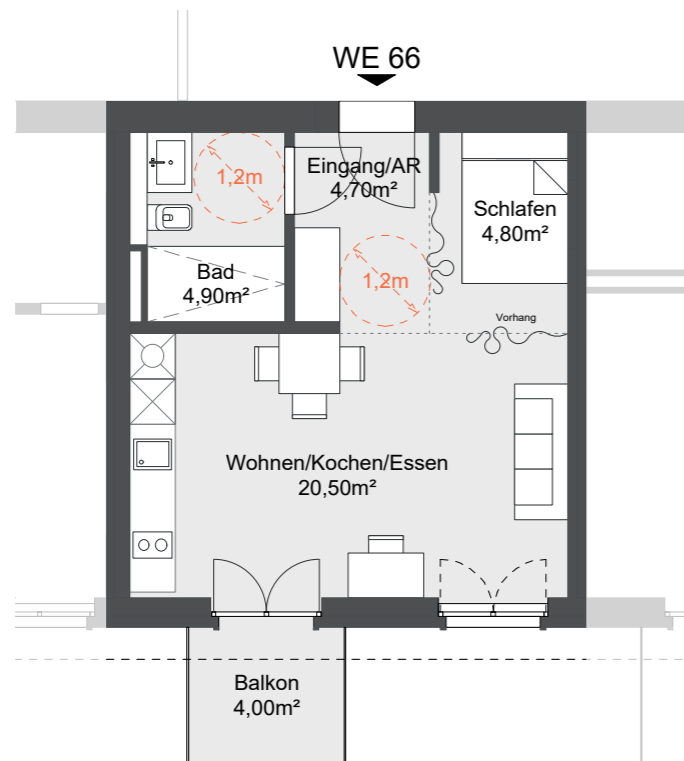
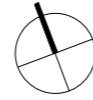
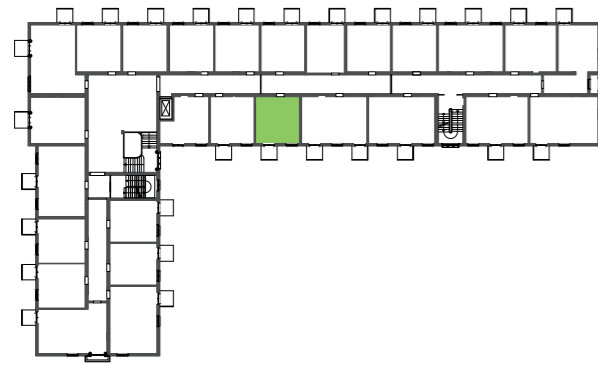
Wfl. ges.: 56,10 m²

Grundrissdarstellung im Maßstab 1:100

Die dargestellte Möblierung dient der Veranschaulichung und ist nicht Teil der Leistung.

Wohnhaus K9

Kramnitz Carré
Alte Heeresreitschule zwischen den Seen



WE 66

1 Zimmer
1. Obergeschoss

Eingang/AR	4,70 m ²
Bad	4,90 m ²
Wohnen	20,50 m ²
Schlafen	4,80 m ²
Balkon (50%):	2,00 m ²

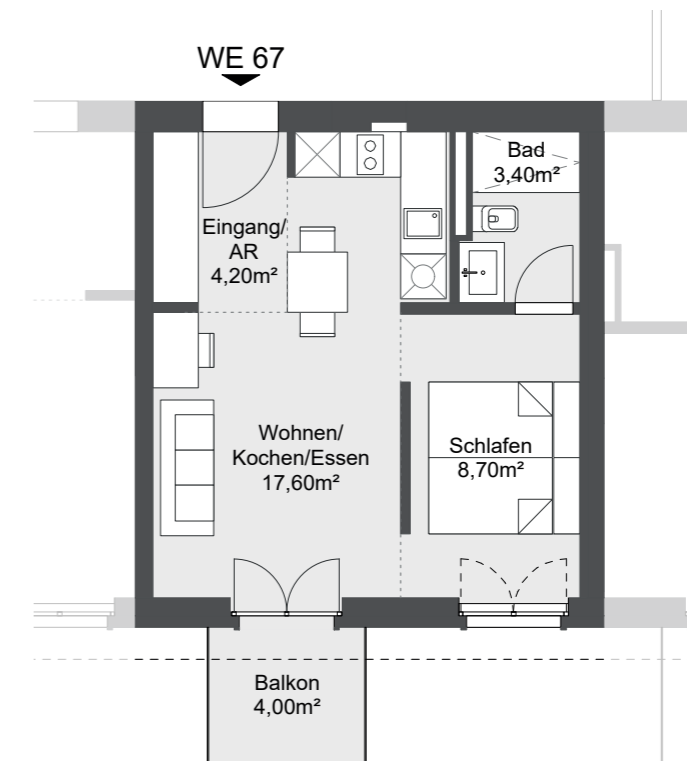
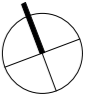
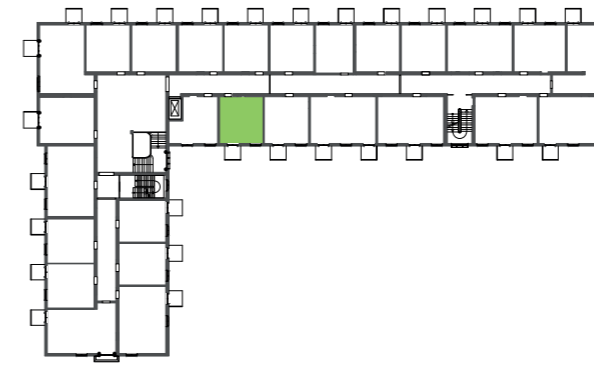
Wfl. ges.: 36,90 m²

Grundrissdarstellung im Maßstab 1:100

Die dargestellte Möblierung dient der Veranschaulichung und ist nicht Teil der Leistung.

Wohnhaus K9

Kramnitz Carré
Alte Heeresreitschule zwischen den Seen



WE 67

1,5 Zimmer
1. Obergeschoss

Eingang/AR	4,20 m ²
Bad	3,40 m ²
Wohnen	17,60 m ²
Schlafen	8,70 m ²
Balkon (50%):	2,00 m ²

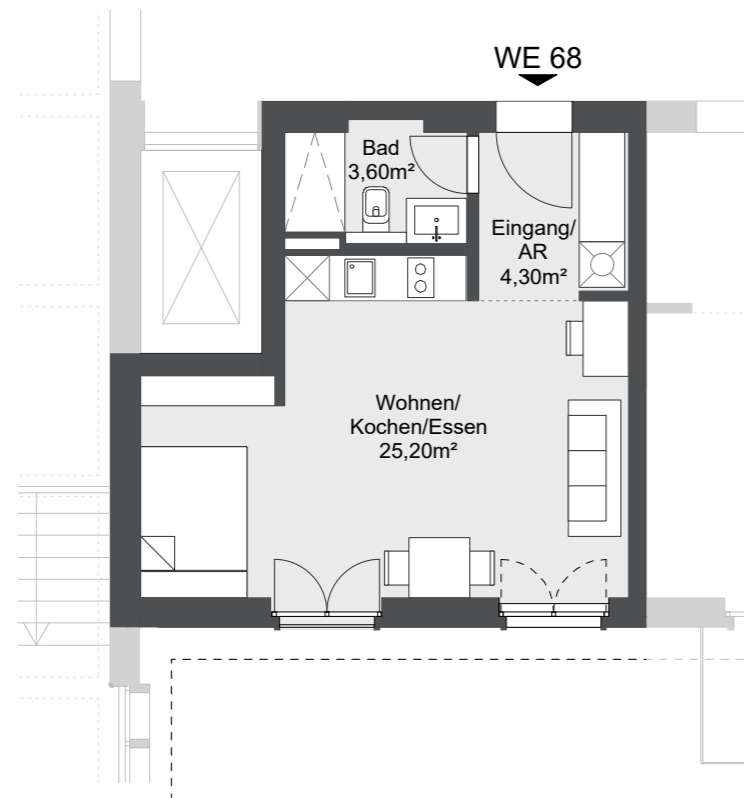
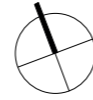
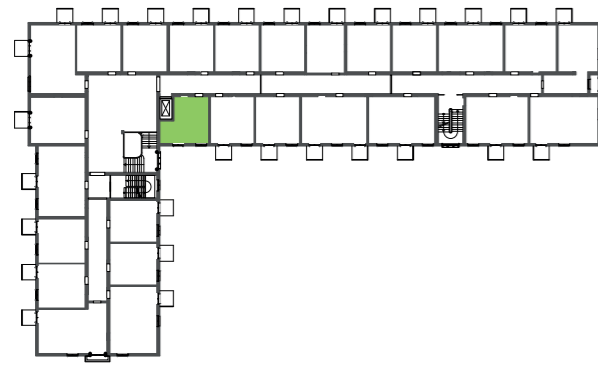
Wfl. ges.: 35,90 m²

Grundrissdarstellung im Maßstab 1:100

Die dargestellte Möblierung dient der Veranschaulichung und ist nicht Teil der Leistung.

Wohnhaus K9

Krampnitz Carré
Alte Heeresreitschule zwischen den Seen



WE 68

1 Zimmer
1. Obergeschoss

Eingang/AR	4,30 m ²
Bad	3,60 m ²
Wohnen	25,20 m ²

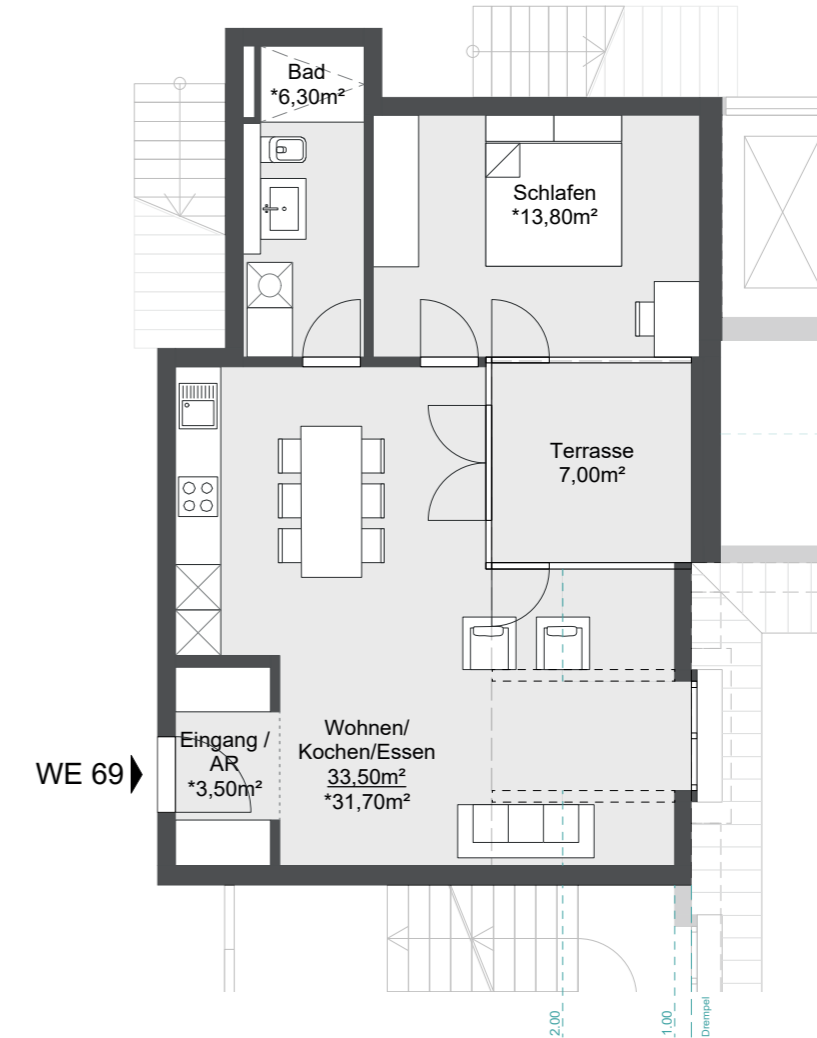
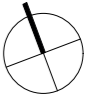
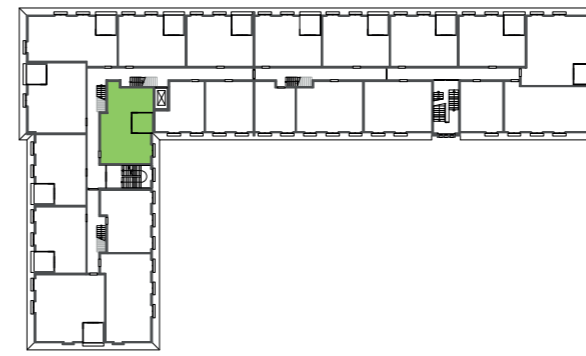
Wfl. ges.: 33,10 m²

Grundrissdarstellung im Maßstab 1:100

Die dargestellte Möblierung dient der Veranschaulichung und ist nicht Teil der Leistung.

Wohnhaus K9

Krampnitz Carré
Alte Heeresreitschule zwischen den Seen



WE 69

2 Zimmer
Dachgeschoss

Eingang/AR	3,50 m ²
Bad	6,30 m ²
Wohnen/Kochen/Essen	31,70 m ²
Schlafen	13,80 m ²
Terrasse (50%):	3,50 m ²

anrechenbare Wfl. ges.: 58,80 m²

Nutzfläche ges.: 64,10 m²

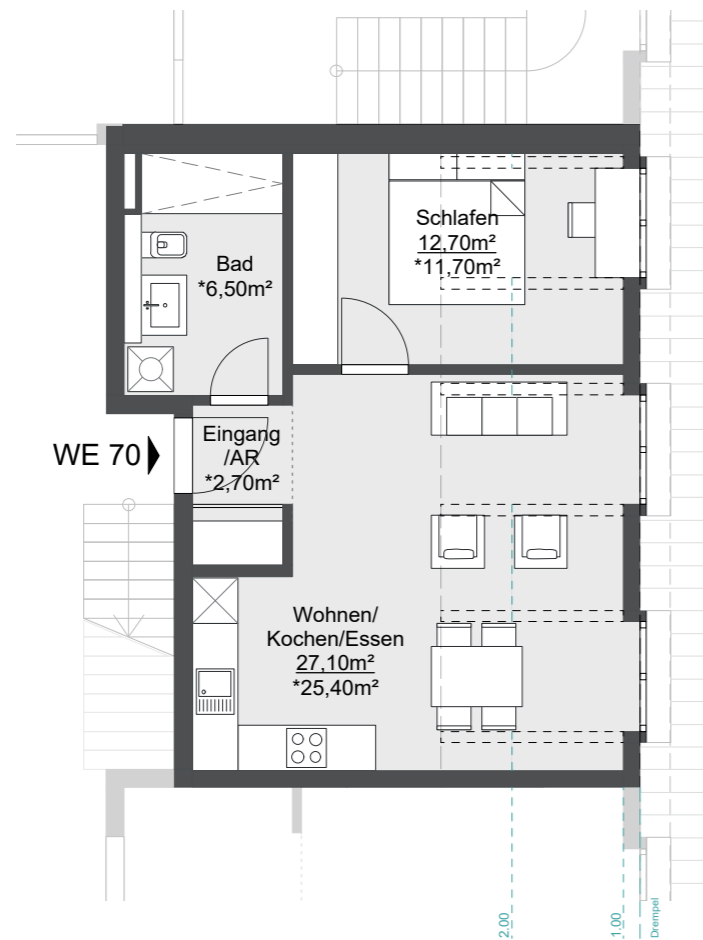
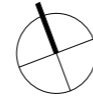
* anrechenbare Fläche

Grundrissdarstellung im Maßstab 1:100

Die dargestellte Möblierung dient der Veranschaulichung und ist nicht Teil der Leistung.

Wohnhaus K9

Krampnitz Carré
Alte Heeresreitschule zwischen den Seen



WE 70

2 Zimmer
Dachgeschoss

Eingang/AR	2,70 m ²
Bad	6,50 m ²
Wohnen/Kochen/Essen	25,40 m ²
Schlafen	11,70 m ²

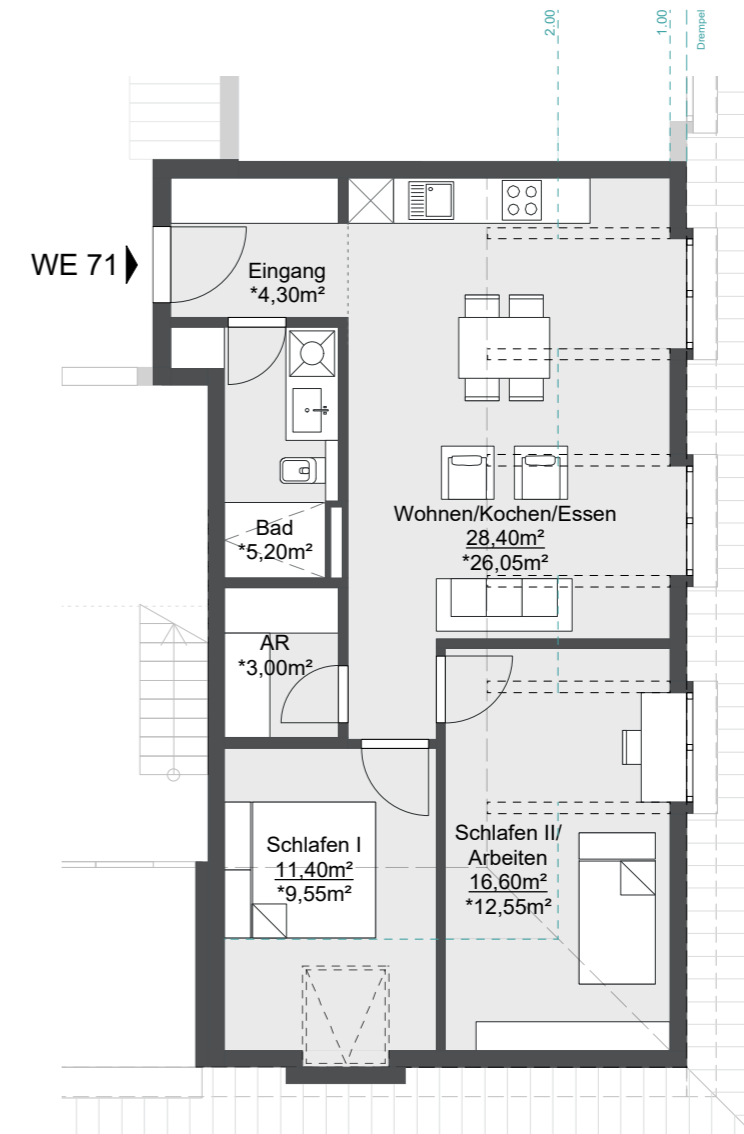
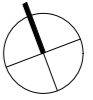
anrechenbare Wfl. ges.: 46,30 m²
Nutzfläche ges.: 49,00 m²

* anrechenbare Fläche
Grundrissdarstellung im Maßstab 1:100

Die dargestellte Möblierung dient der Veranschaulichung und ist nicht Teil der Leistung.

Wohnhaus K9

Krampnitz Carré
Alte Heeresreitschule zwischen den Seen



WE 71

3 Zimmer
Dachgeschoss

Eingang	4,30 m ²
Abstellraum	3,00 m ²
Bad	5,20 m ²
Wohnen/Kochen/Essen	26,05 m ²
Schlafen I	9,55 m ²
Schlafen II /Arbeiten	12,55 m ²

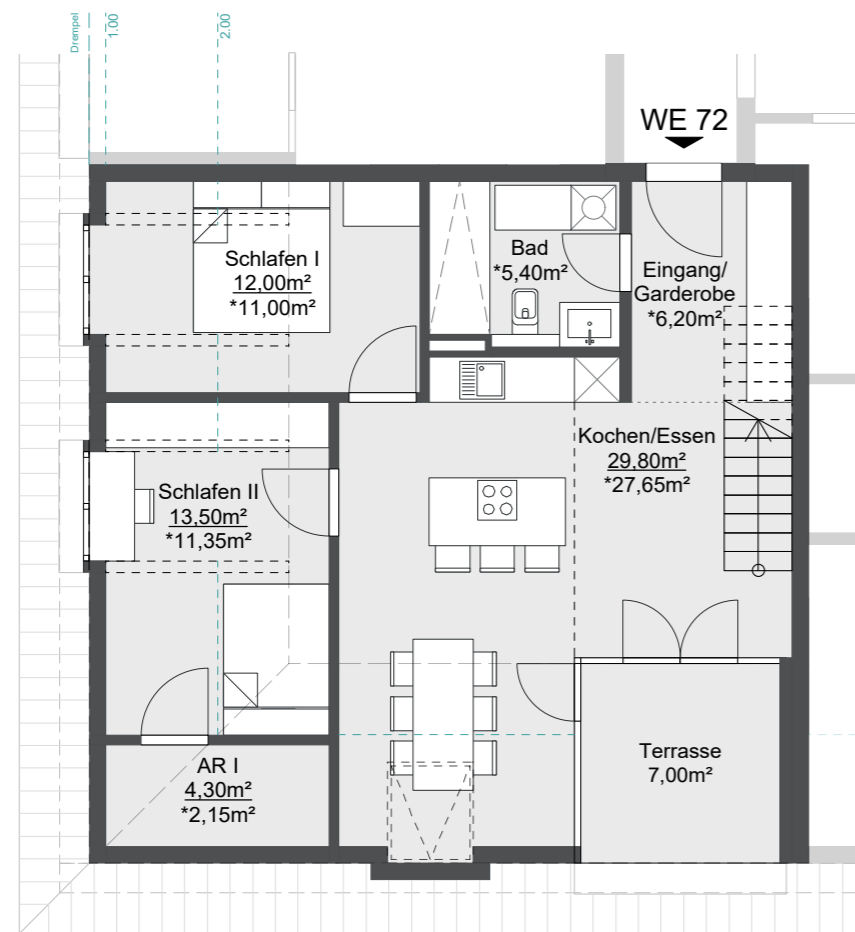
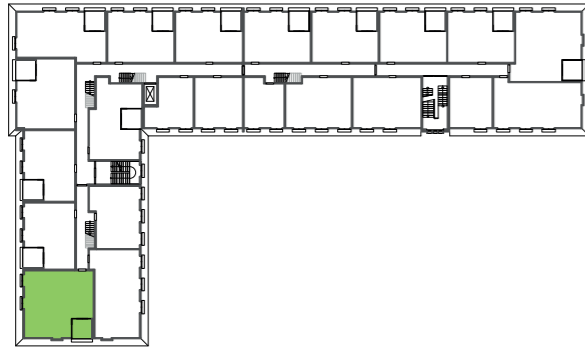
anrechenbare Wfl. ges.: 60,65 m²
Nutzfläche ges.: 68,90 m²

* anrechenbare Fläche
Grundrissdarstellung im Maßstab 1:100

Die dargestellte Möblierung dient der Veranschaulichung und ist nicht Teil der Leistung.

Wohnhaus K9

Kramnitz Carré
Alte Heeresreitschule zwischen den Seen

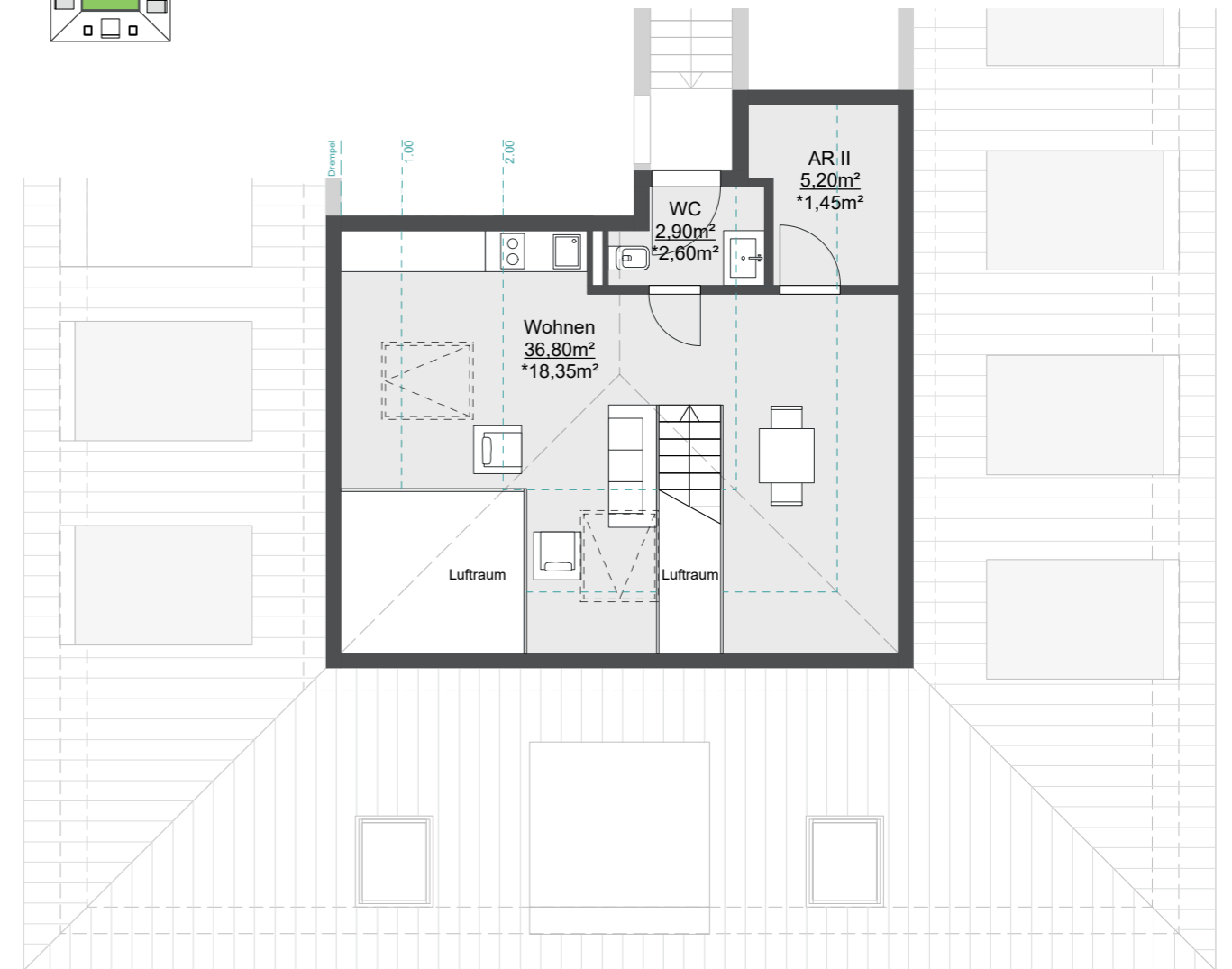
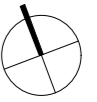
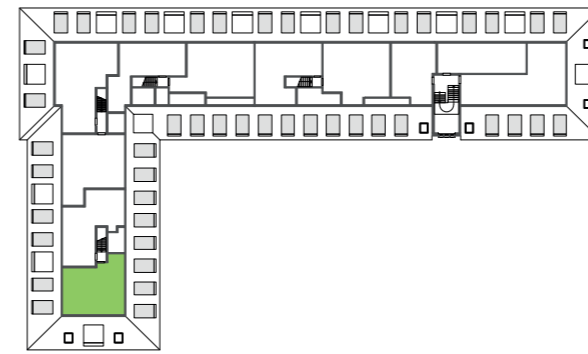


WE 72
4 Zimmer Maisonettewohnung
Dachgeschoss

anrechenbare Wfl. ges.: 89,65 m²
Nutzfläche ges.: 123,10 m²

Ebene 1	
Eingang/Garderobe	6,20 m ²
Abstellraum I	2,15 m ²
Bad	5,40 m ²
Kochen/Essen	27,65 m ²
Schlafen I	11,00 m ²
Schlafen II	11,35 m ²
Terrasse (50%)	3,50 m ²

Die dargestellte Möblierung dient der Veranschaulichung und ist nicht Teil der Leistung.

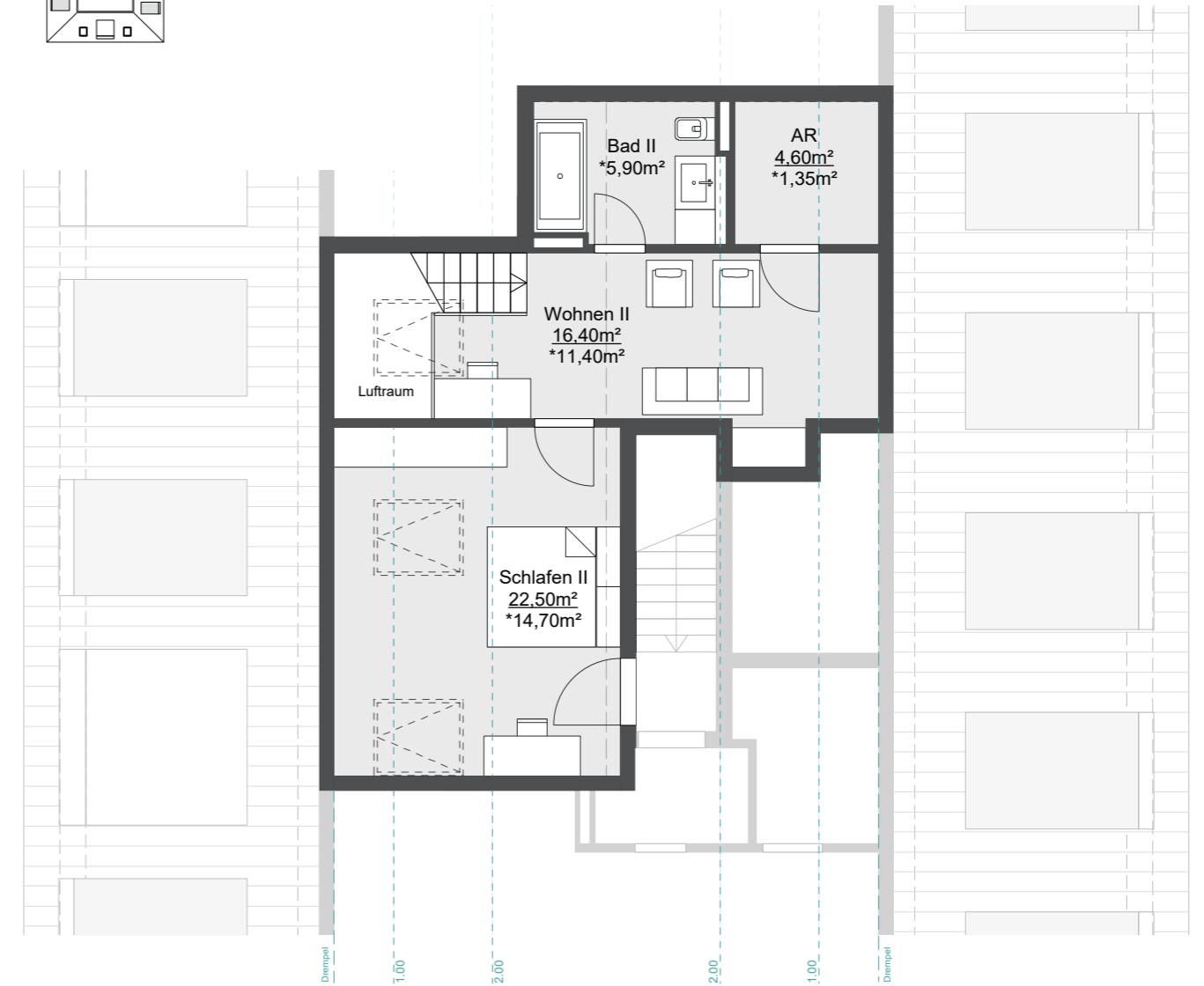
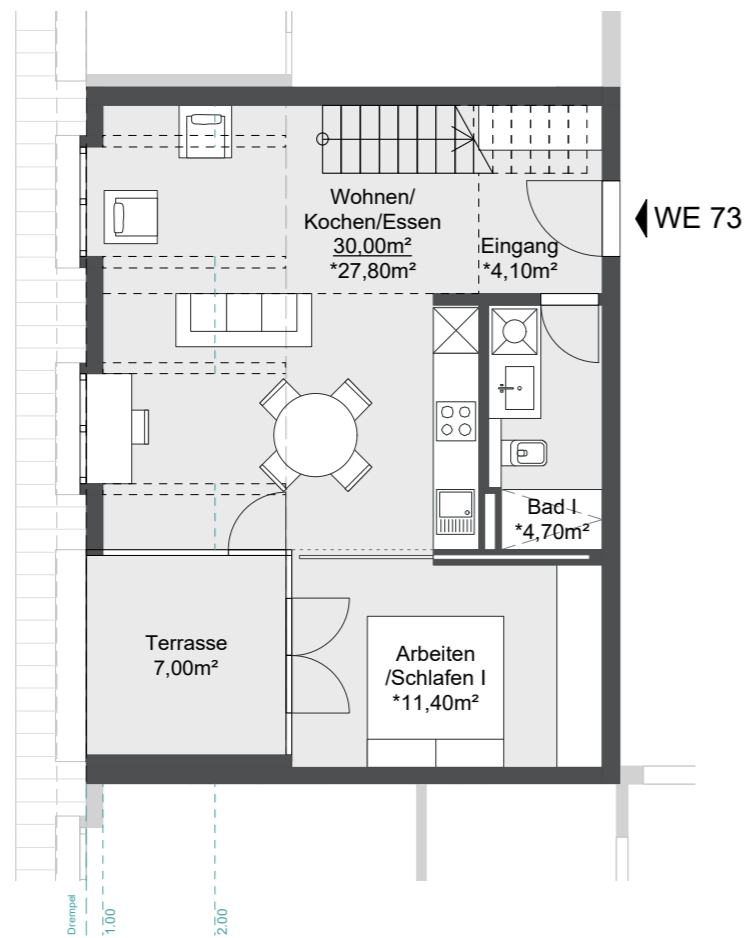
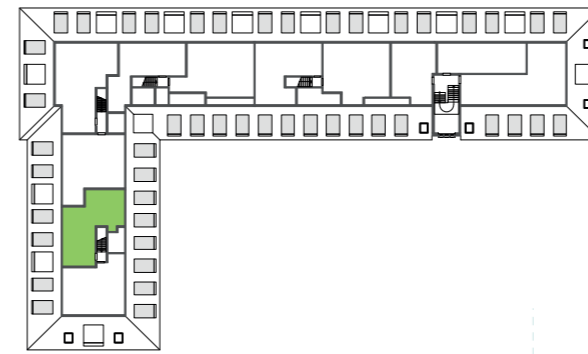
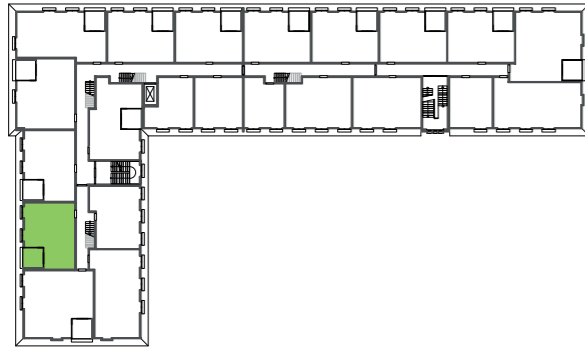


Ebene 2	
Abstellraum II	1,45 m ²
WC	2,60 m ²
Wohnen	18,35 m ²

* anrechenbare Fläche
Grundrissdarstellung im Maßstab 1:100

Wohnhaus K9

Kramnitz Carré
Alte Heeresreitschule zwischen den Seen



WE 73

4 Zimmer Maisonettewohnung
Dachgeschoss

anrechenbare Wfl. ges.: 84,85 m²
Nutzfläche ges.: 106,60 m²

Ebene 1

Eingang	4,10 m ²
Bad I	4,70 m ²
Wohnen/Kochen/Essen	27,80 m ²
Arbeiten/Schlafen I	11,40 m ²
Terrasse (50%)	3,50 m ²

Ebene 2

Abstellraum	1,35 m ²
Bad II	5,90 m ²
Wohnen II	11,40 m ²
Schlafen II	14,70 m ²

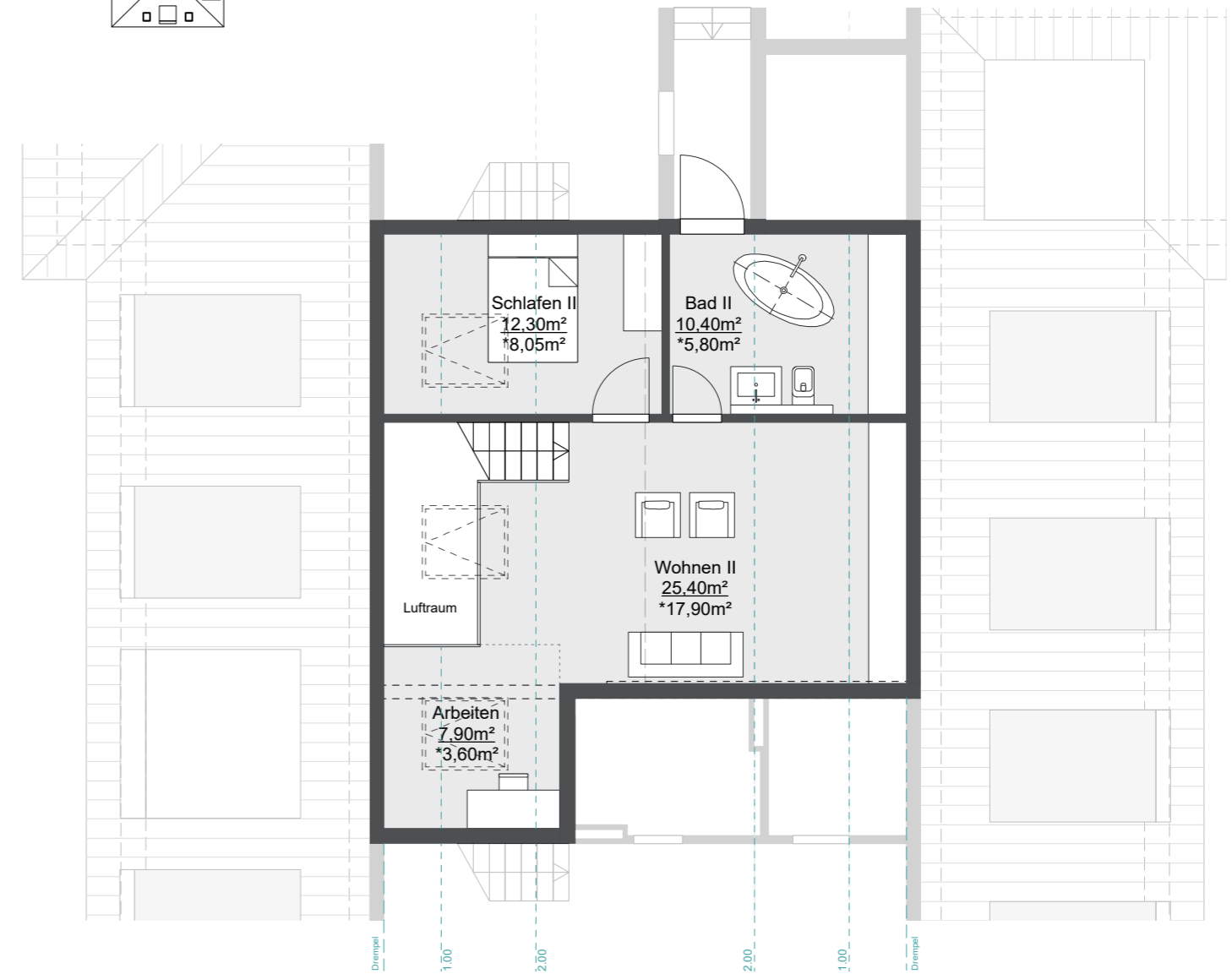
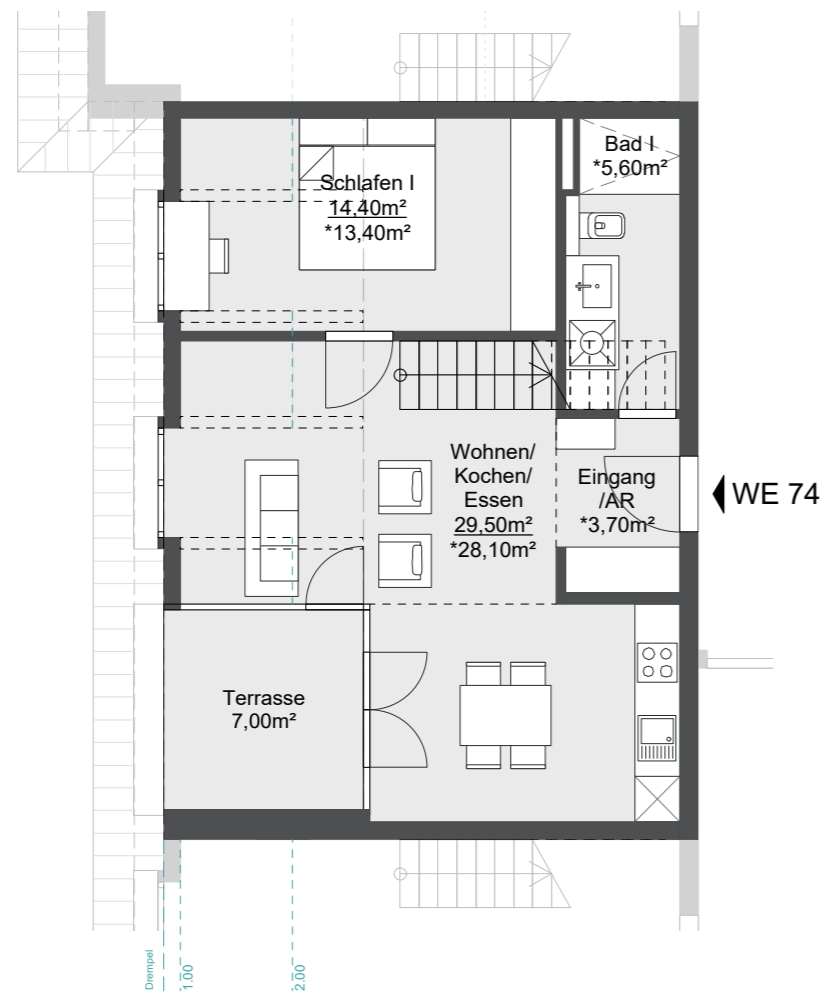
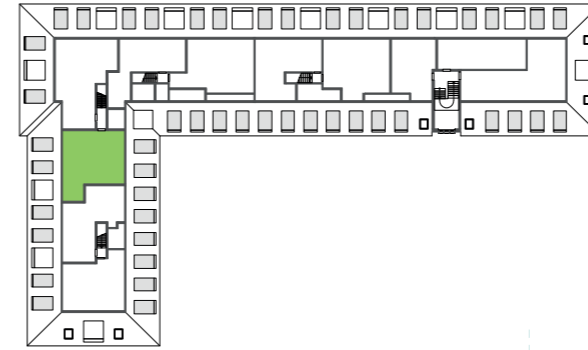
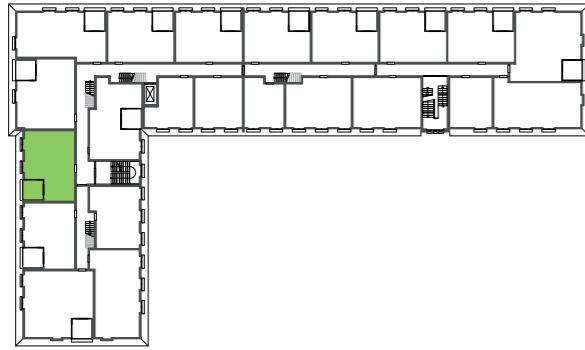
* anrechenbare Fläche
Grundrissdarstellung im Maßstab 1:100

Die dargestellte Möblierung dient der Veranschaulichung und ist nicht Teil der Leistung.

Wohnhaus K9

Kramnitz Carré

Alte Heeresreitschule zwischen den Seen



WE 74

4 Zimmer Maisonettewohnung
Dachgeschoss

anrechenbare Wfl. ges.: 89,65 m²
Nutzfläche ges.: 116,20 m²

Ebene 1

Eingang/AR 3,70 m²
Bad I 5,60 m²
Wohnen/Kochen/Essen 28,10 m²
Schlafen I 13,40 m²
Terrasse (50%): 3,50 m²

* anrechenbare Fläche
Grundrissdarstellung im Maßstab 1:100

Ebene 2

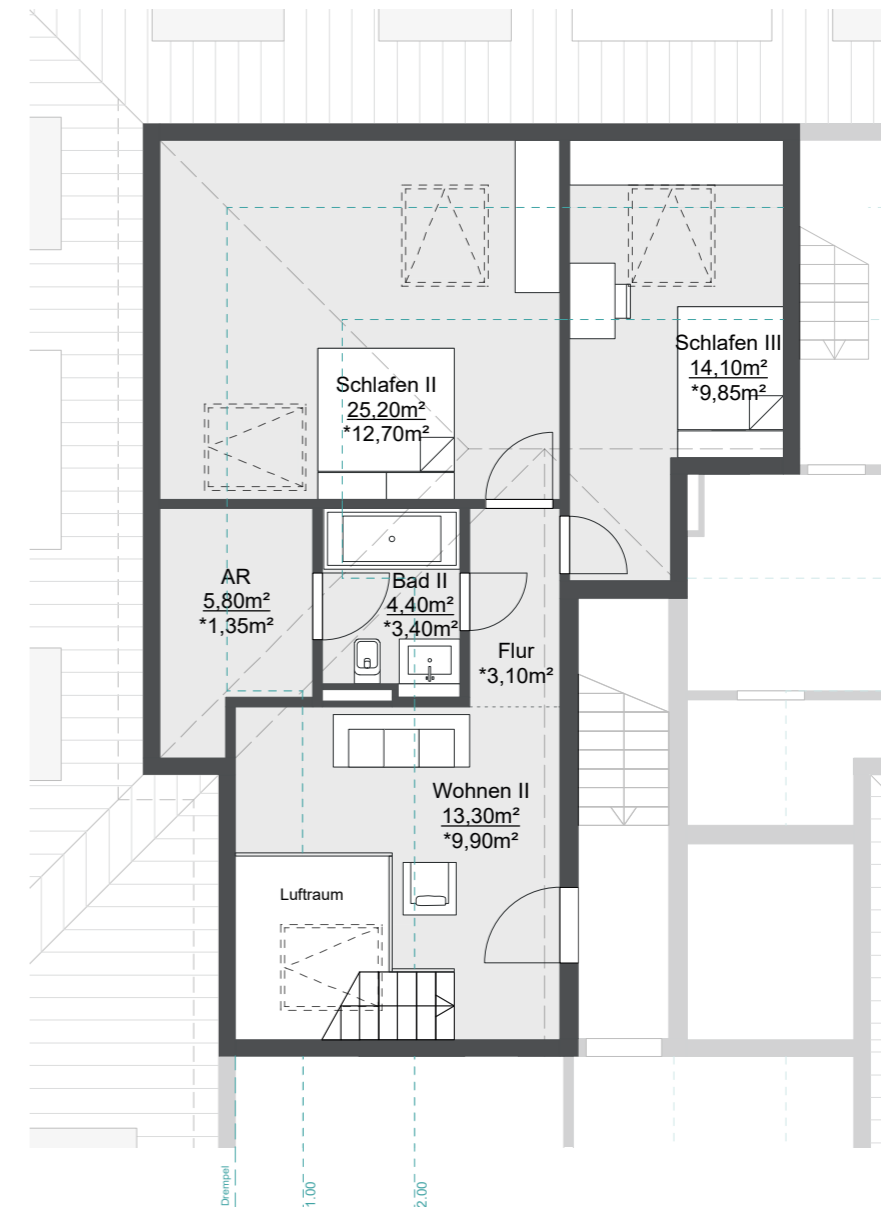
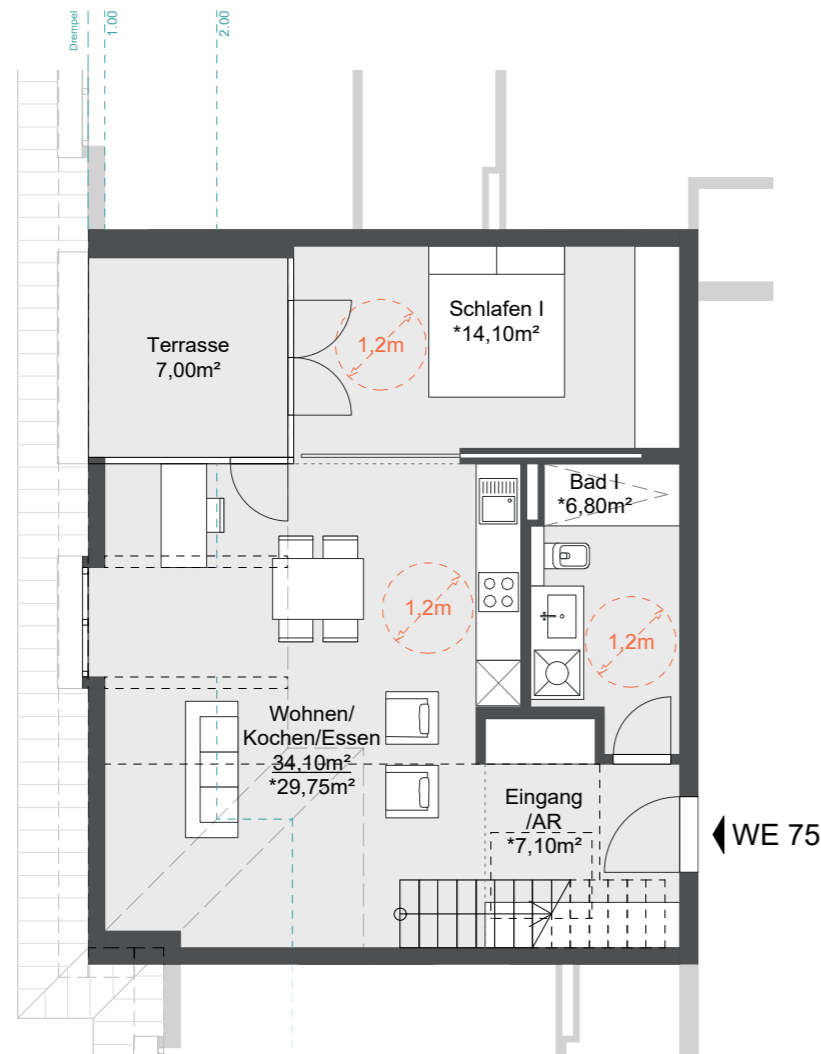
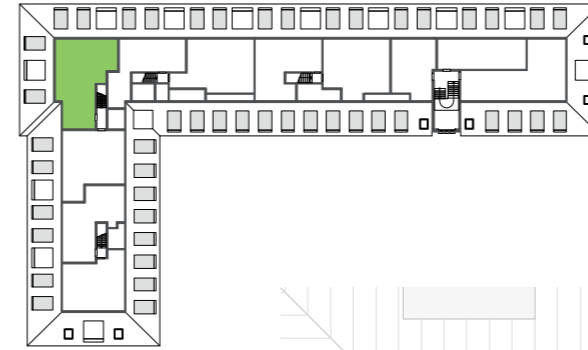
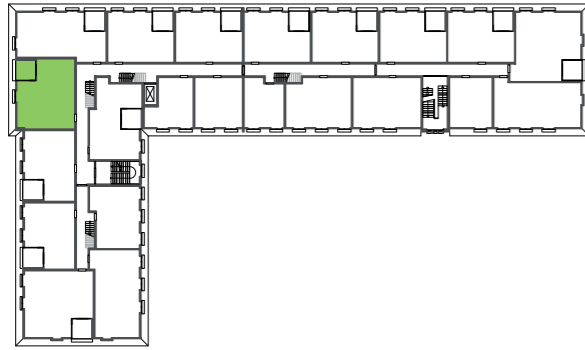
Bad II 5,80 m²
Wohnen II 17,90 m²
Schlafen II 8,05 m²
Arbeiten 3,60 m²

Die dargestellte Möblierung dient der Veranschaulichung und ist nicht Teil der Leistung.

Wohnhaus K9

Kramnitz Carré

Alte Heeresreitschule zwischen den Seen



WE 75

5 Zimmer Maisonettewohnung
Dachgeschoss

anrechenbare Wfl. ges.: 101,55 m²
Nutzfläche ges.: 135,00 m²

Ebene 1	
Eingang/AR	7,10 m ²
Bad I	6,80 m ²
Wohnen/Kochen/Essen	29,75 m ²
Schlafen I	14,10 m ²
Terrasse (50%)	3,50 m ²

* anrechenbare Fläche
Grundrissdarstellung im Maßstab 1:100

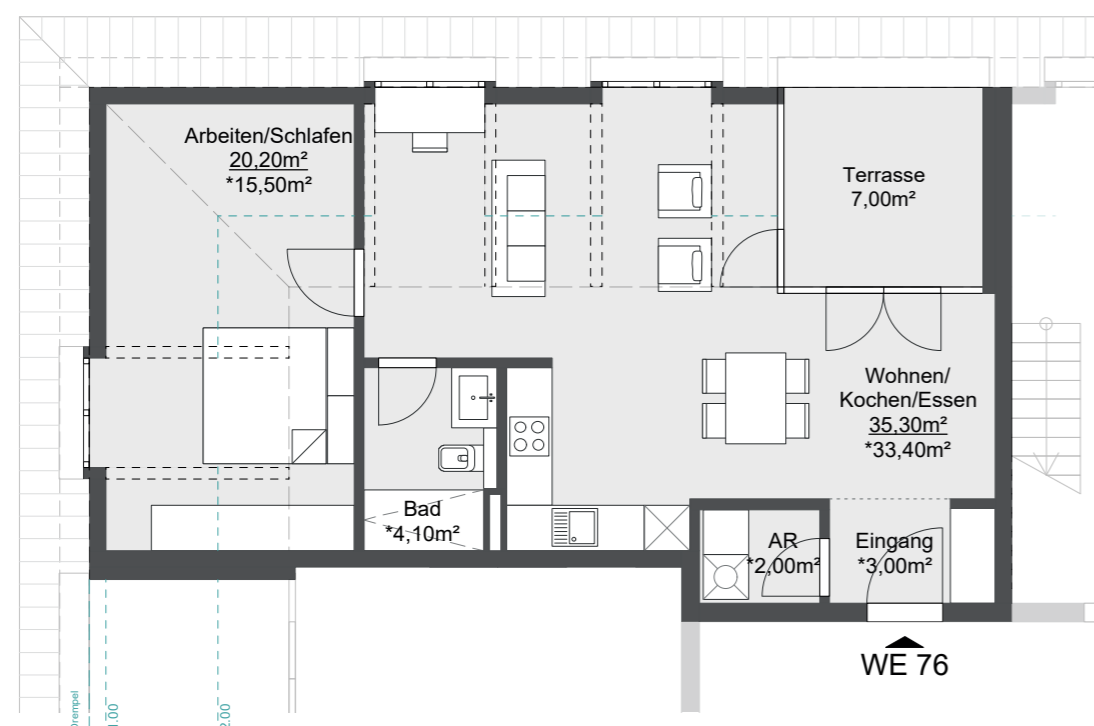
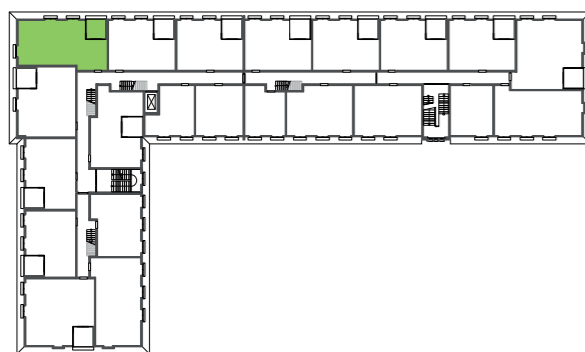
Ebene 2	
Abstellraum	1,35 m ²
Flur	3,10 m ²
Bad II	3,40 m ²
Wohnen II	9,90 m ²
Schlafen II	12,70 m ²
Schlafen III	9,85 m ²

Die dargestellte Möblierung dient der Veranschaulichung und ist nicht Teil der Leistung.

Wohnhaus K9

Kramnitz Carré

Alte Heeresreitschule zwischen den Seen



WE 76

2 Zimmer

Dachgeschoss

Eingang	3,00 m ²
Abstellraum	2,00 m ²
Bad	4,10 m ²
Wohnen/Kochen/Essen	33,40 m ²
Schlafen/ Arbeiten	15,50 m ²
Terrasse (50%):	3,50 m ²

anrechenbare Wfl. ges.: 61,50 m²

Nutzfläche ges.: 71,60 m²

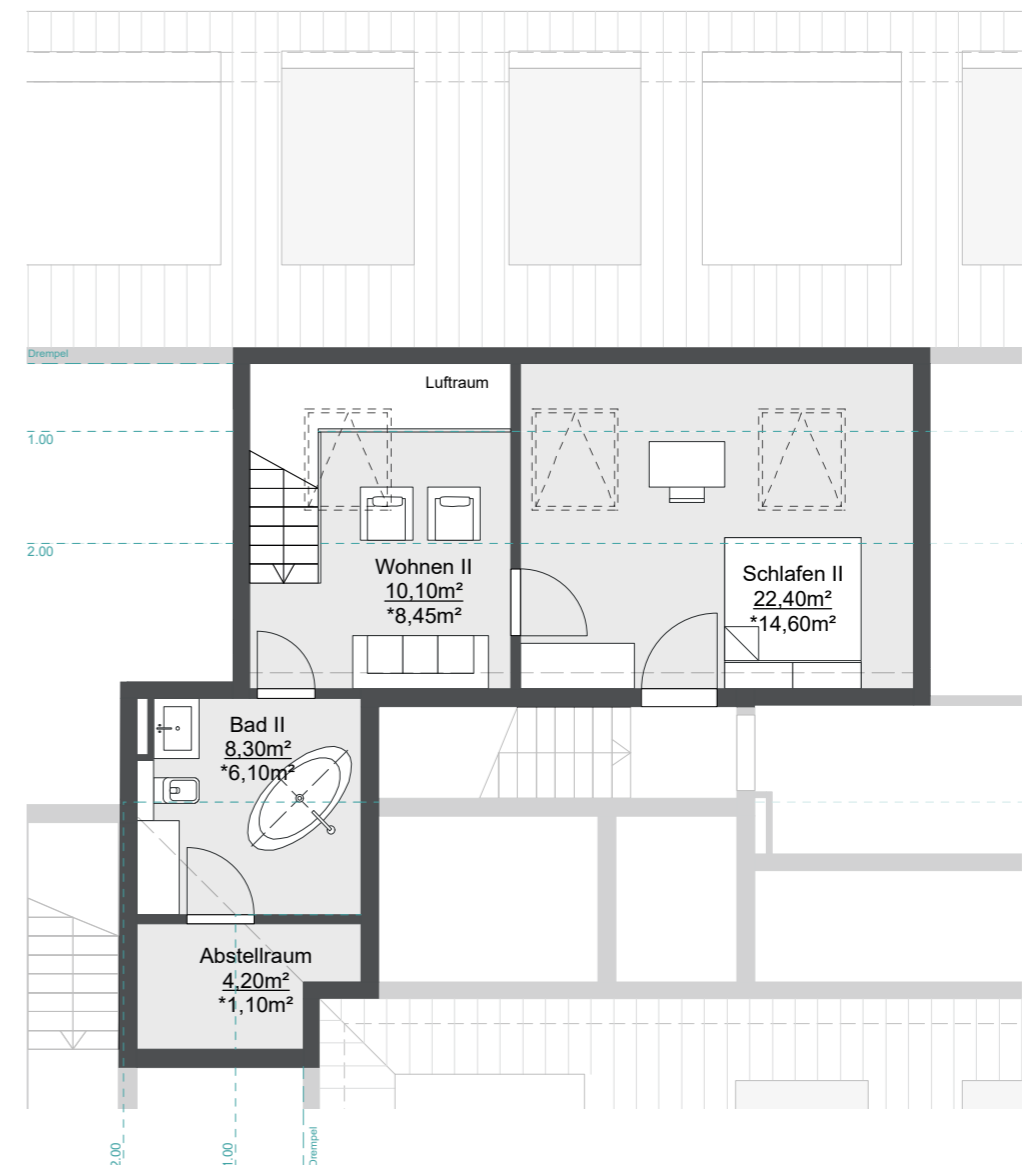
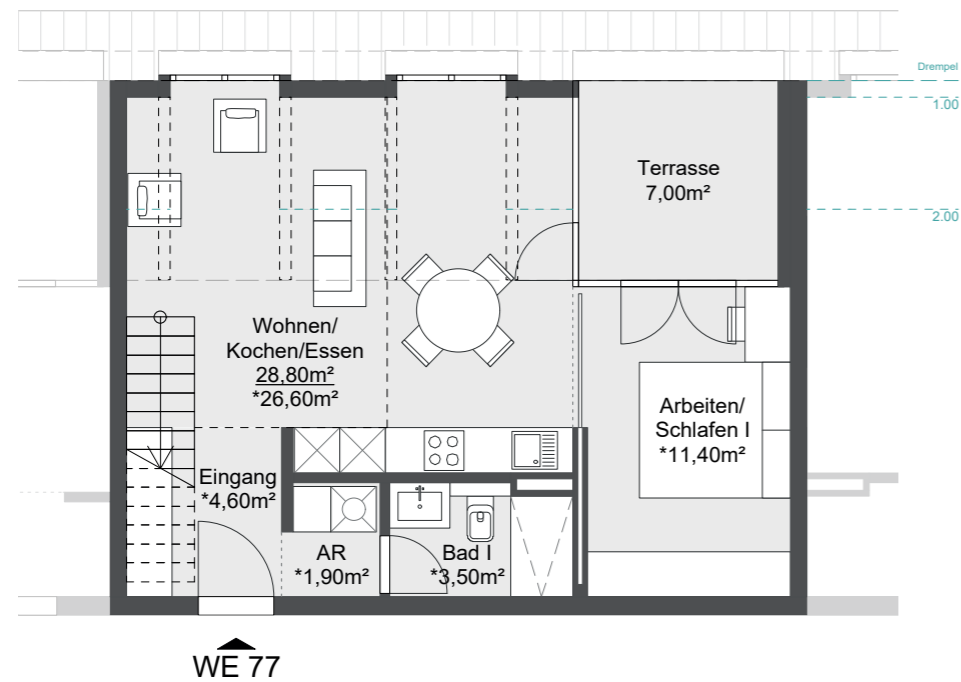
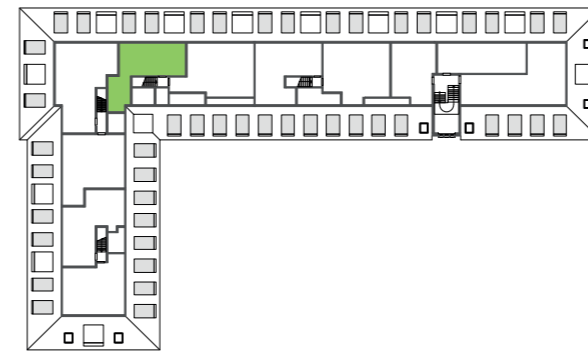
* anrechenbare Fläche

Grundrissdarstellung im Maßstab 1:100

Die dargestellte Möblierung dient der Veranschaulichung und ist nicht Teil der Leistung.

Wohnhaus K9

Kramnitz Carré
Alte Heeresreitschule zwischen den Seen



WE 77

4 Zimmer Maisonettewohnung
Dachgeschoss

anrechenbare Wfl. ges.: 81,75 m²
Nutzfläche ges.: 102,20 m²

Ebene 1	
Eingang	4,60 m ²
Abstellraum I	1,90 m ²
Bad I	3,50 m ²
Wohnen/Kochen/EsSEN	26,60 m ²
Arbeiten/Schlafen I	11,40 m ²
Terrasse (50%)	3,50 m ²

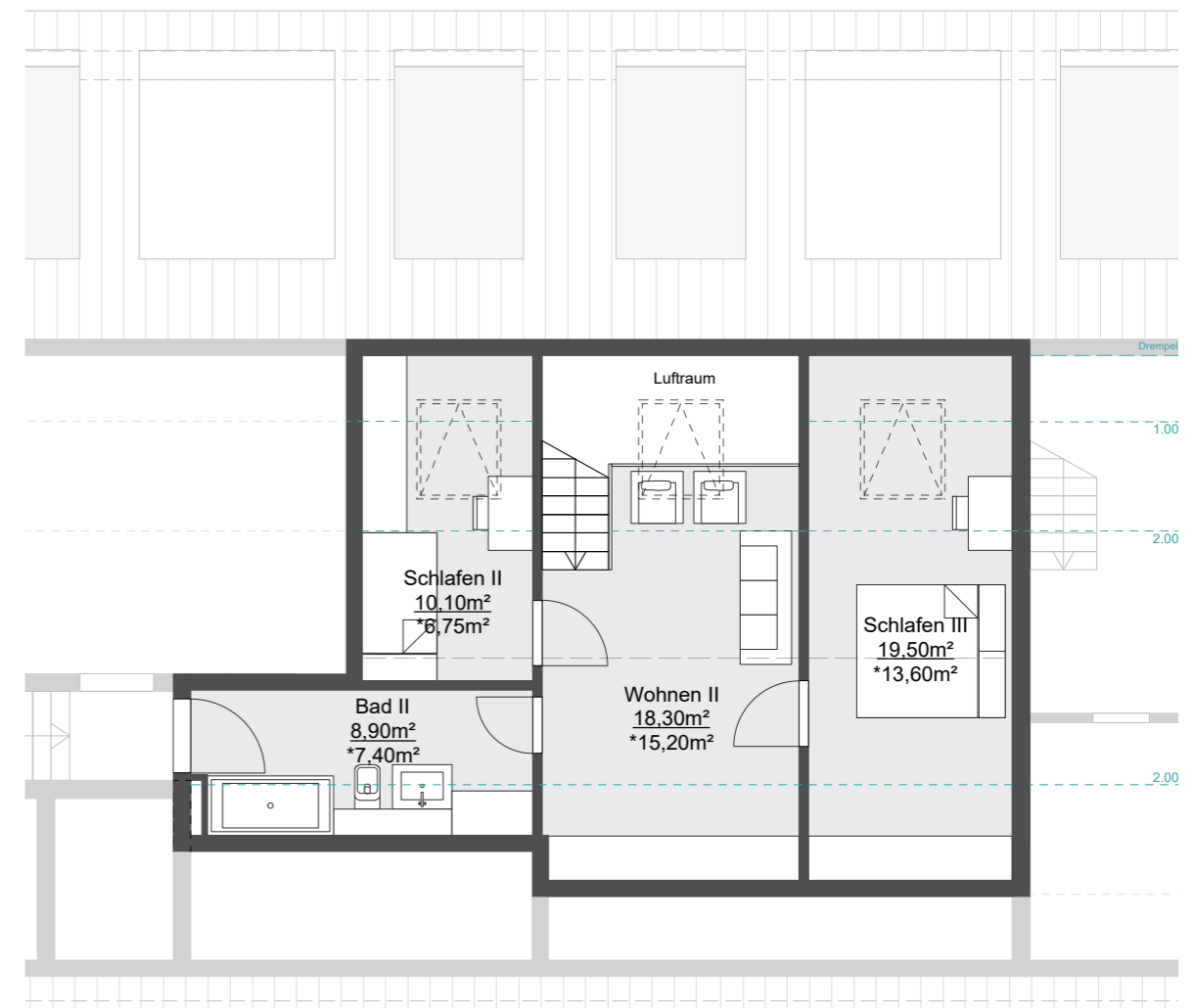
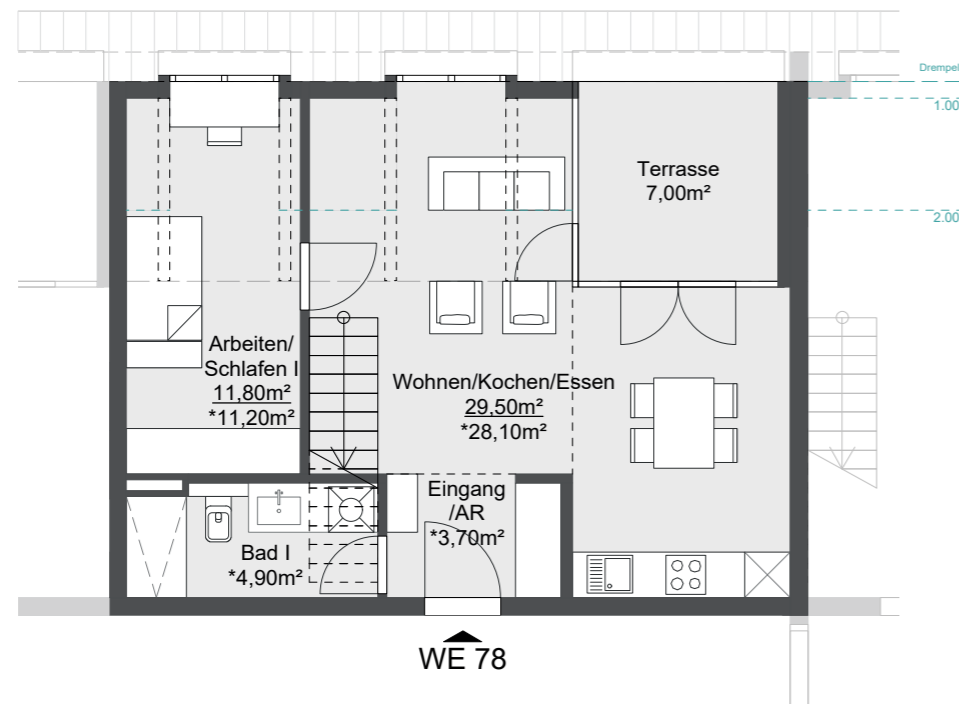
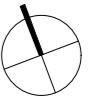
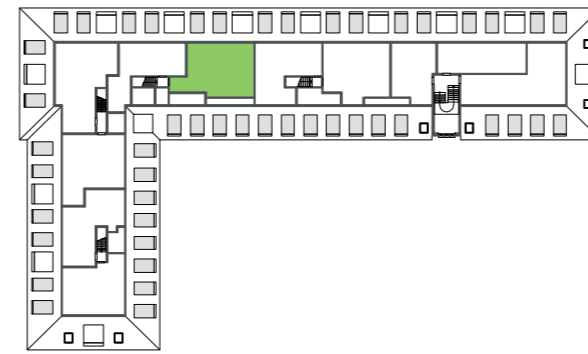
Ebene 2	
Abstellraum II	1,10 m ²
Bad II	6,10 m ²
Wohnen II	8,45 m ²
Schlafen II	14,60 m ²

* anrechenbare Fläche
Grundrissdarstellung im Maßstab 1:100

Die dargestellte Möblierung dient der Veranschaulichung und ist nicht Teil der Leistung.

Wohnhaus K9

Kramnitz Carré
Alte Heeresreitschule zwischen den Seen



WE 78

4,5 Zimmer Maisonettewohnung
Dachgeschoss

anrechenbare Wfl. ges.: 94,35 m²
Nutzfläche ges.: 113,70 m²

Ebene 1	
Eingang/AR	3,70 m ²
Bad I	4,90 m ²
Wohnen/Kochen/Essen	28,10 m ²
Arbeiten/Schlafen I	11,20 m ²
Terrasse (50%)	3,50 m ²

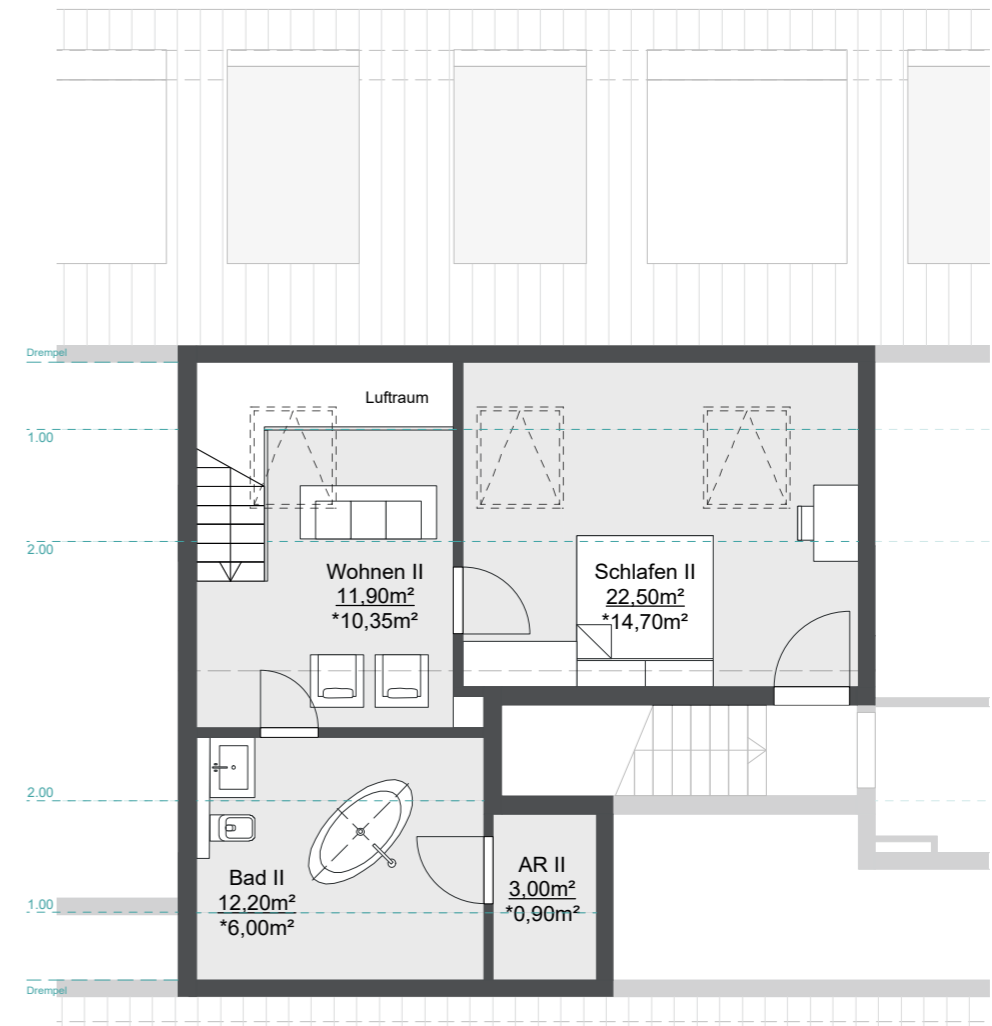
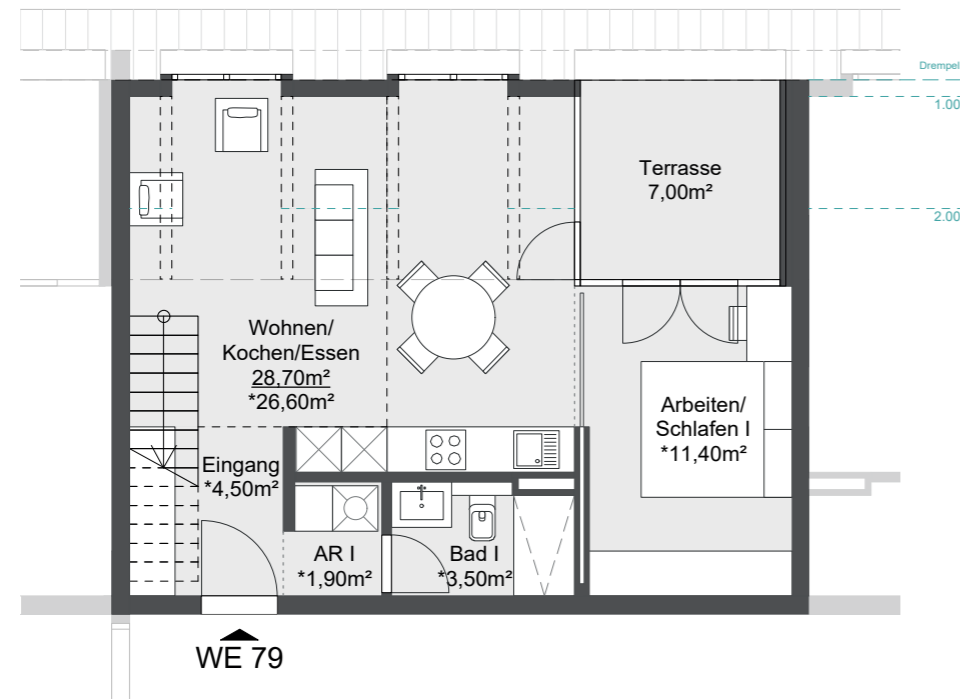
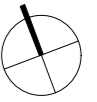
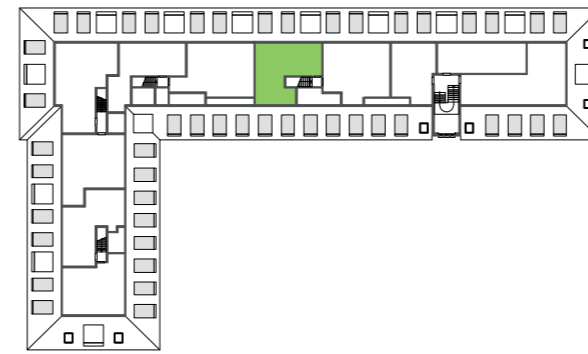
Ebene 2	
Bad II	7,40 m ²
Wohnen II	15,20 m ²
Schlafen II	6,75 m ²
Schlafen III	13,60 m ²

* anrechenbare Fläche
Grundrissdarstellung im Maßstab 1:100

Die dargestellte Möblierung dient der Veranschaulichung und ist nicht Teil der Leistung.

Wohnhaus K9

Kramnitz Carré
Alte Heeresreitschule zwischen den Seen



WE 79

4 Zimmer Maisonettewohnung
Dachgeschoss

anrechenbare Wfl. ges.: 83,35 m²
Nutzfläche ges.: 106,60 m²

Ebene 1

Eingang	4,50 m ²
Abstellraum I	1,90 m ²
Bad I	3,50 m ²
Wohnen/Kochen/Essen	26,60 m ²
Arbeiten/Schlafen I	11,40 m ²
Terrasse (50%)	3,50 m ²

Ebene 2

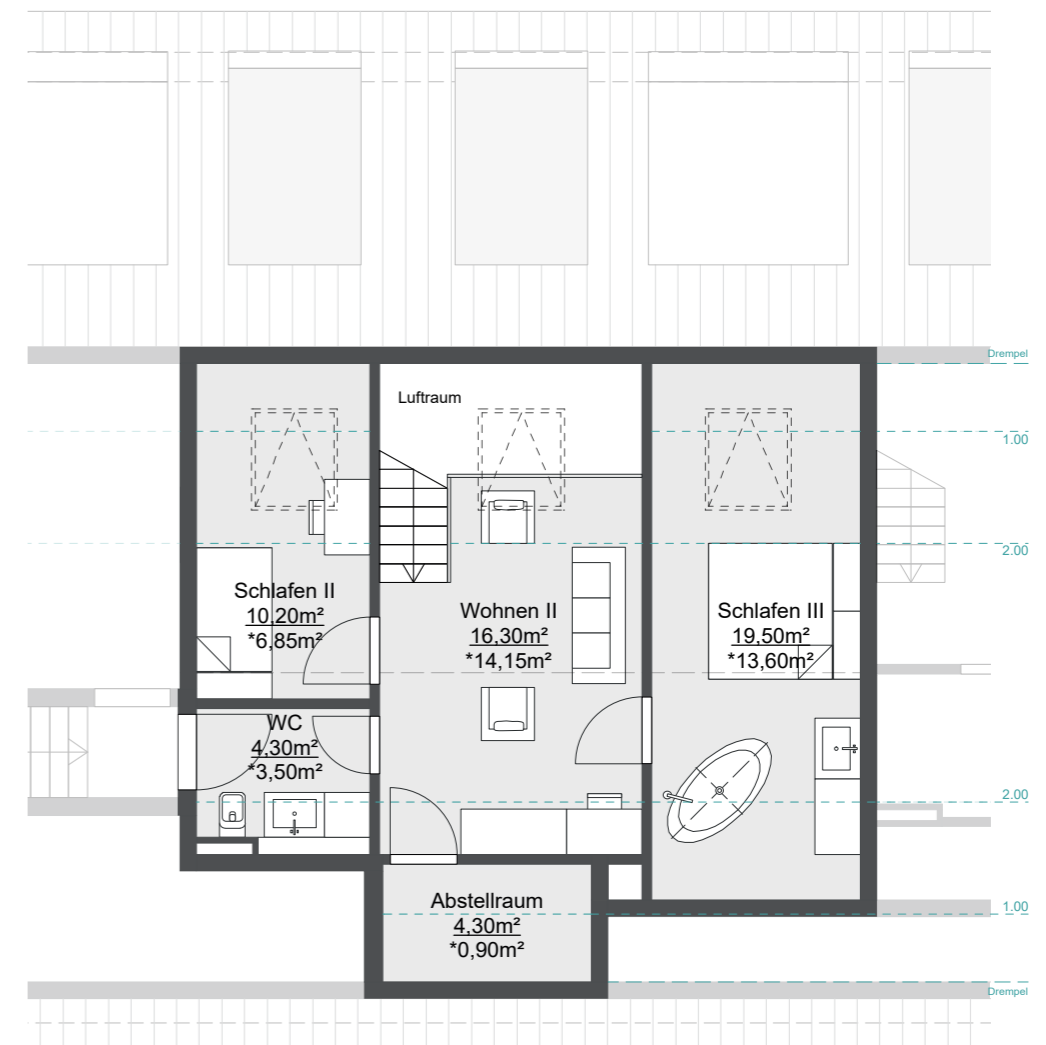
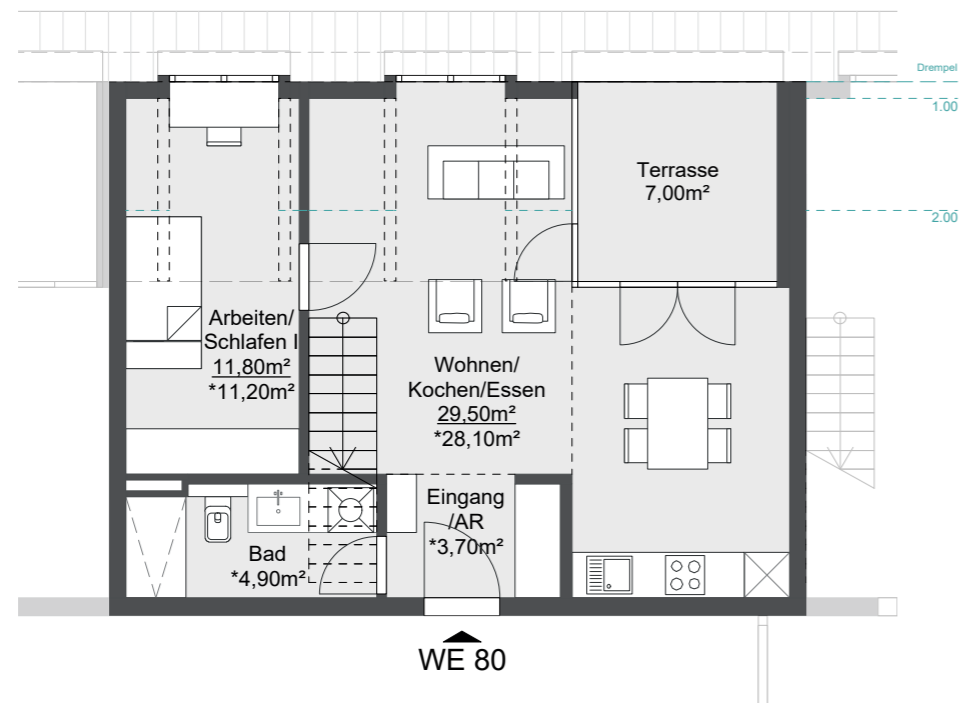
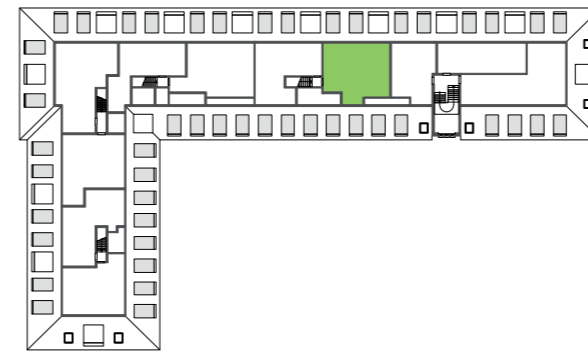
Abstellraum II	0,90 m ²
Bad II	6,00 m ²
Wohnen II	10,35 m ²
Schlafen II	14,70 m ²

* anrechenbare Fläche
Grundrissdarstellung im Maßstab 1:100

Die dargestellte Möblierung dient der Veranschaulichung und ist nicht Teil der Leistung.

Wohnhaus K9

Kramnitz Carré
Alte Heeresreitschule zwischen den Seen



WE 80

4,5 Zimmer Maisonettewohnung
Dachgeschoss

anrechenbare Wfl. ges.: 90,40 m²
Nutzfläche ges.: 111,50 m²

Ebene 1	
Eingang/AR	3,70 m ²
Bad	4,90 m ²
Wohnen/Kochen/Essen	28,10 m ²
Arbeiten/Schlafen I	11,20 m ²
Terrasse (50%)	3,50 m ²

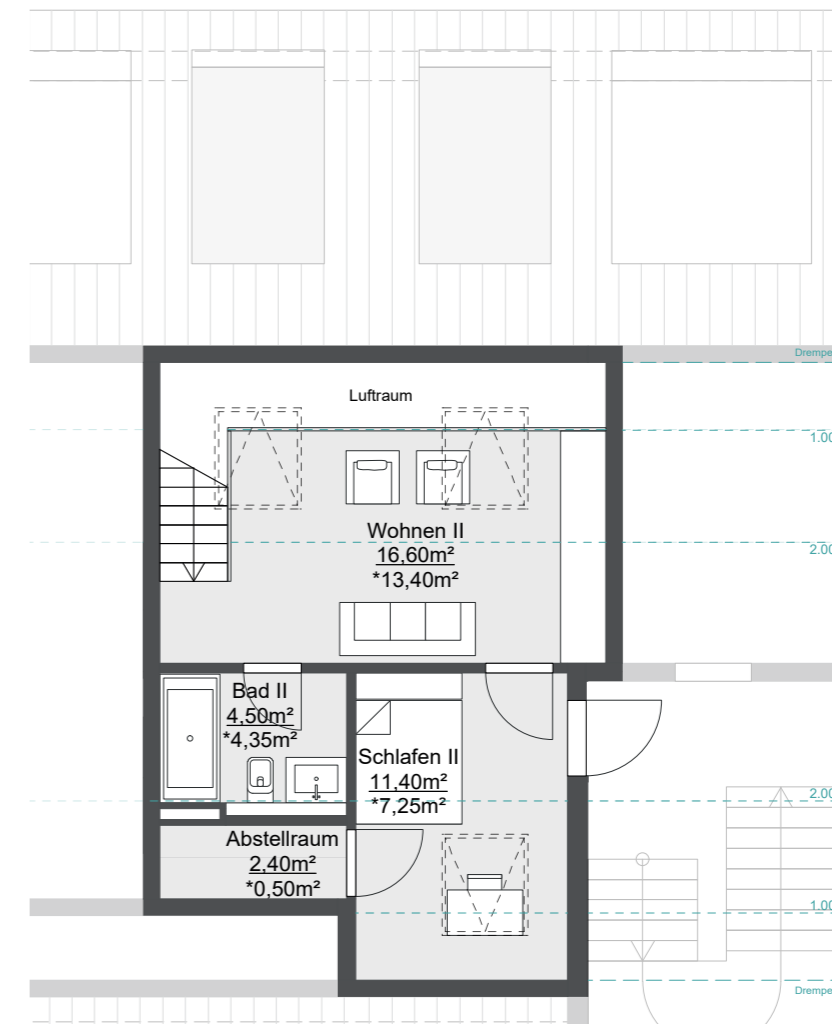
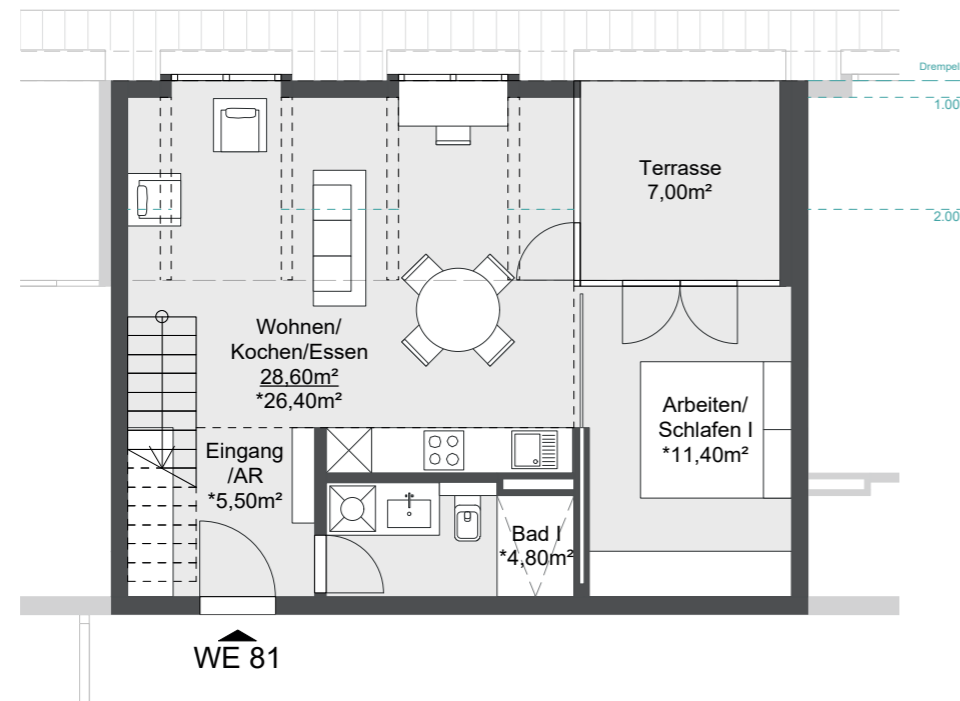
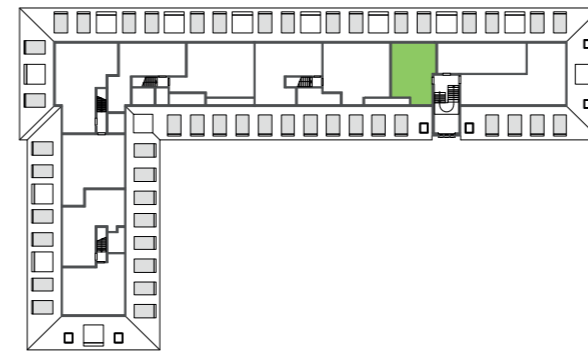
Ebene 2	
Abstellraum	0,90 m ²
WC	3,50 m ²
Wohnen II	14,15 m ²
Schlafen II	6,85 m ²
Schlafen III	13,60 m ²

* anrechenbare Fläche
Grundrissdarstellung im Maßstab 1:100

Die dargestellte Möblierung dient der Veranschaulichung und ist nicht Teil der Leistung.

Wohnhaus K9

Kramnitz Carré
Alte Heeresreitschule zwischen den Seen



WE 81

3,5 Zimmer Maisonettewohnung
Dachgeschoss

anrechenbare Wfl. ges.: 77,10 m²
Nutzfläche ges.: 92,20 m²

Ebene 1

Eingang/AR 5,50 m²
Bad I 4,80 m²
Wohnen/Kochen/Essen 26,40 m²
Arbeiten/Schlafen I 11,40 m²
Terrasse (50%): 3,50 m²

Ebene 2

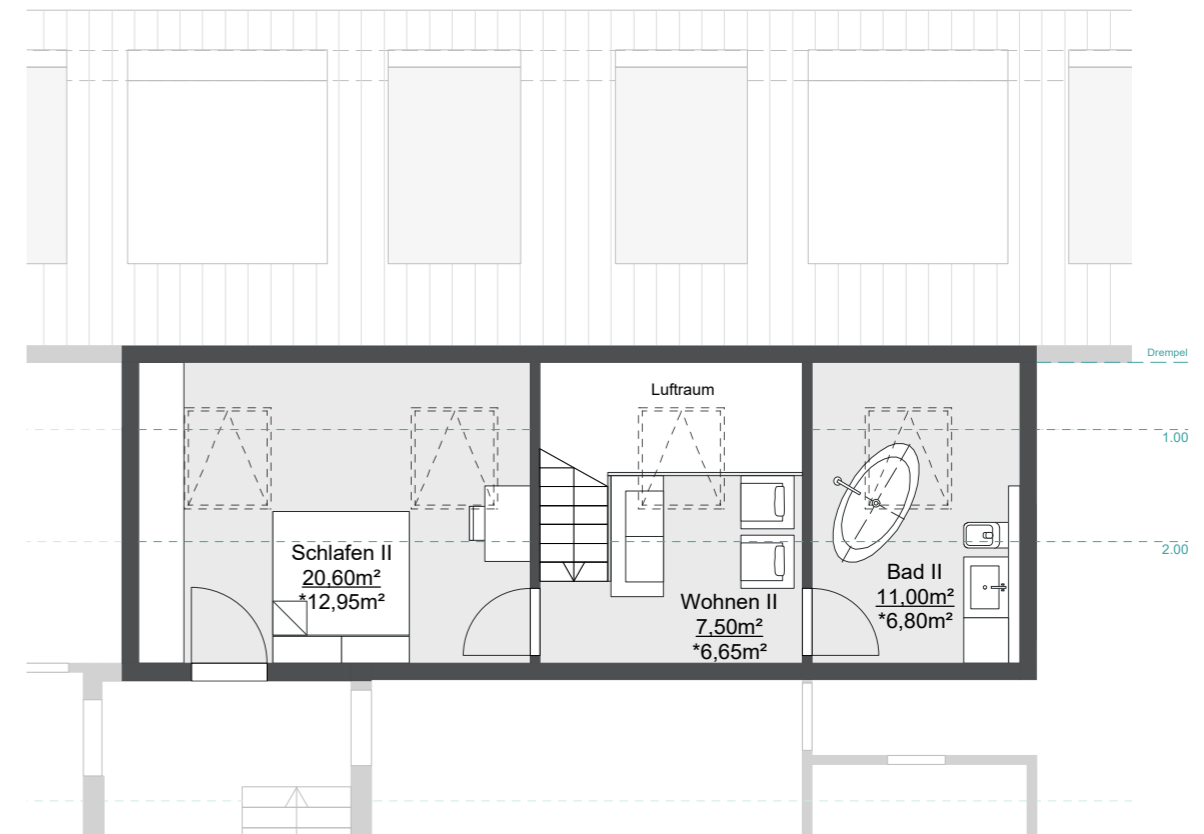
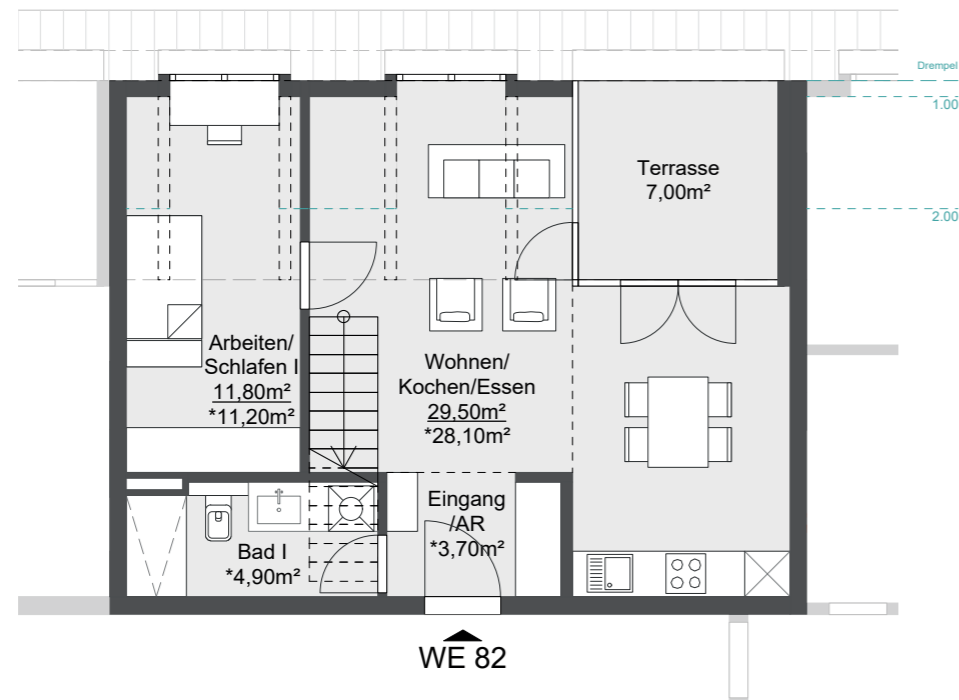
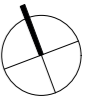
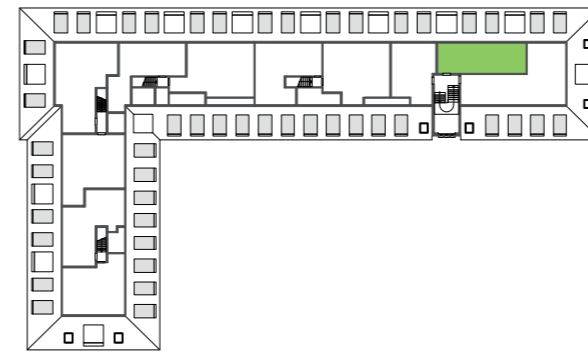
Abstellraum 0,50 m²
Bad II 4,35 m²
Wohnen II 13,40 m²
Schlafen II 7,25 m²

* anrechenbare Fläche
Grundrissdarstellung im Maßstab 1:100

Die dargestellte Möblierung dient der Veranschaulichung und ist nicht Teil der Leistung.

Wohnhaus K9

Kramnitz Carré
Alte Heeresreitschule zwischen den Seen



WE 82

3,5 Zimmer Maisonettewohnung
Dachgeschoss

anrechenbare Wfl. ges.: 77,80 m²
Nutzfläche ges.: 96,00 m²

Ebene 1

Eingang/AR	3,70 m ²
Bad I	4,90 m ²
Wohnen/Kochen/Essen	28,10 m ²
Arbeiten/Schlafen I	11,20 m ²
Terrasse (50%)	3,50 m ²

Ebene 2

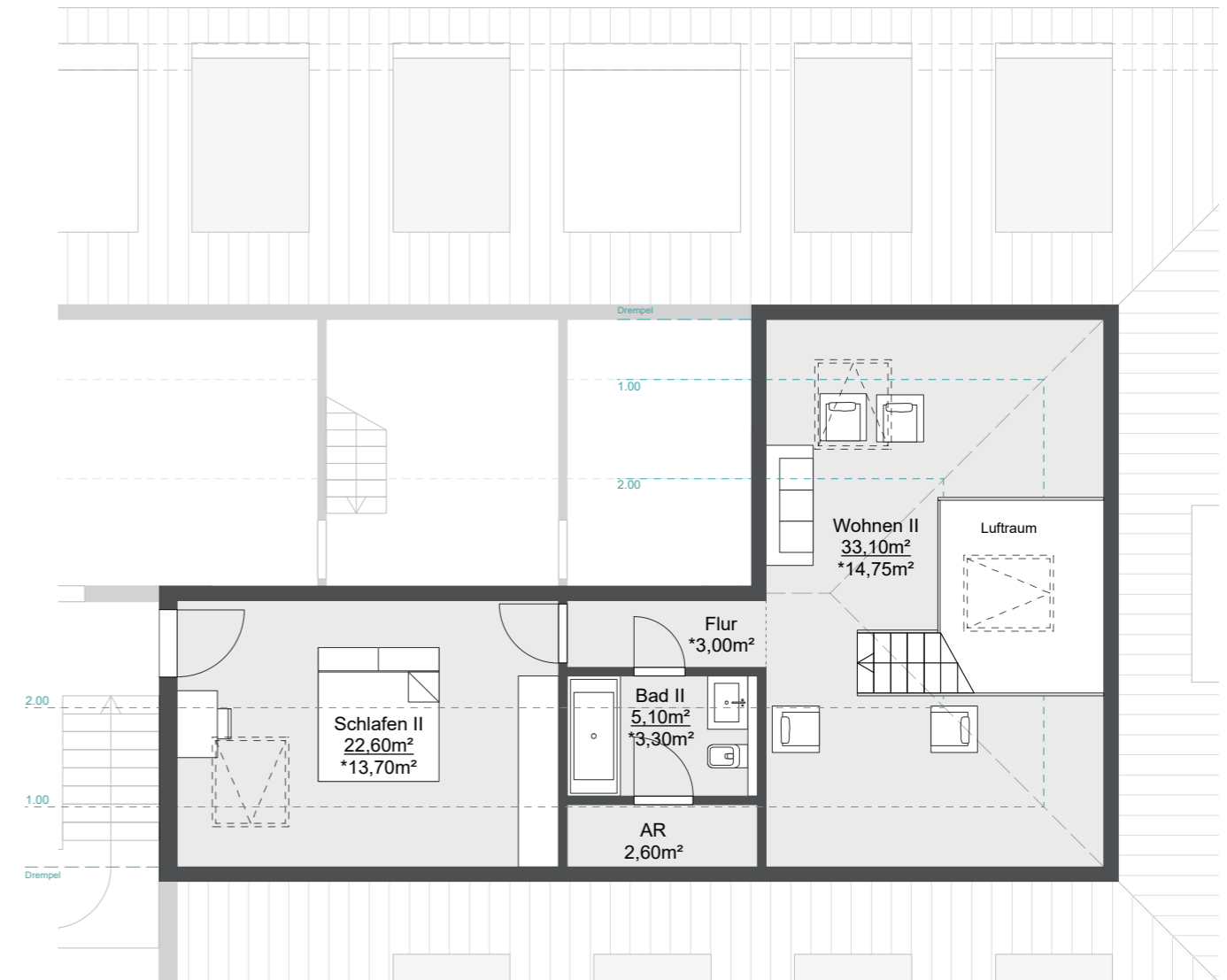
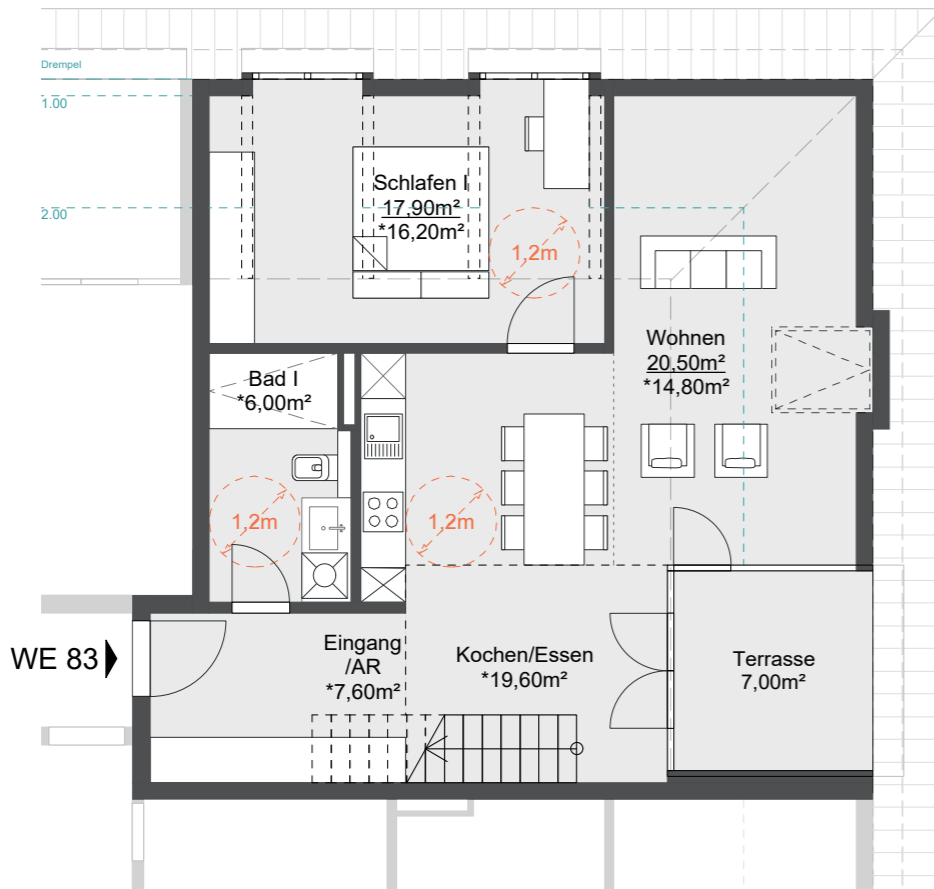
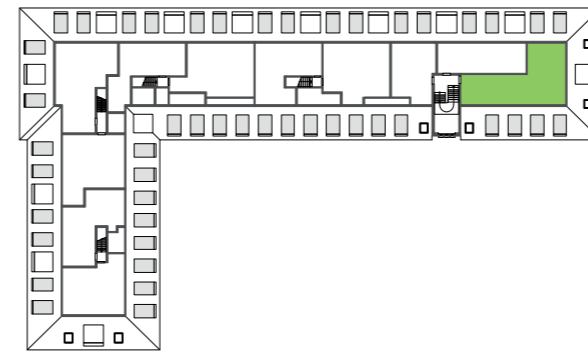
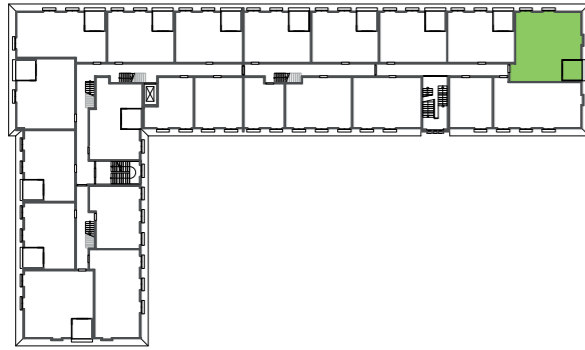
Bad II	6,80 m ²
Wohnen II	6,65 m ²
Schlafen II	12,95 m ²

* anrechenbare Fläche
Grundrissdarstellung im Maßstab 1:100

Die dargestellte Möblierung dient der Veranschaulichung und ist nicht Teil der Leistung.

Wohnhaus K9

Kramnitz Carré
Alte Heeresreitschule zwischen den Seen



WE 83

4 Zimmer Maisonettewohnung
Dachgeschoss

anrechenbare Wfl. ges.: 102,45 m²
Nutzfläche ges.: 145,00 m²

Ebene 1	
Eingang/AR	7,60 m ²
Bad I	6,00 m ²
Kochen/Essen	19,60 m ²
Wohnen	14,80 m ²
Schlafen I	16,20 m ²
Terrasse (50%)	3,50 m ²

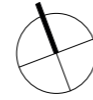
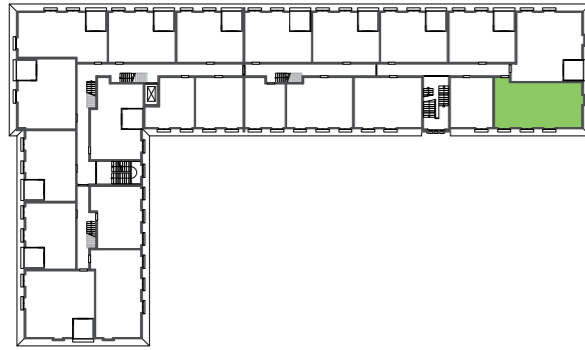
Ebene 2	
Flur	3,00 m ²
Abstellraum	0,00 m ²
Bad II	3,30 m ²
Wohnen II	14,75 m ²
Schlafen II	13,70 m ²

* anrechenbare Fläche
Grundrissdarstellung im Maßstab 1:100

Die dargestellte Möblierung dient der Veranschaulichung und ist nicht Teil der Leistung.

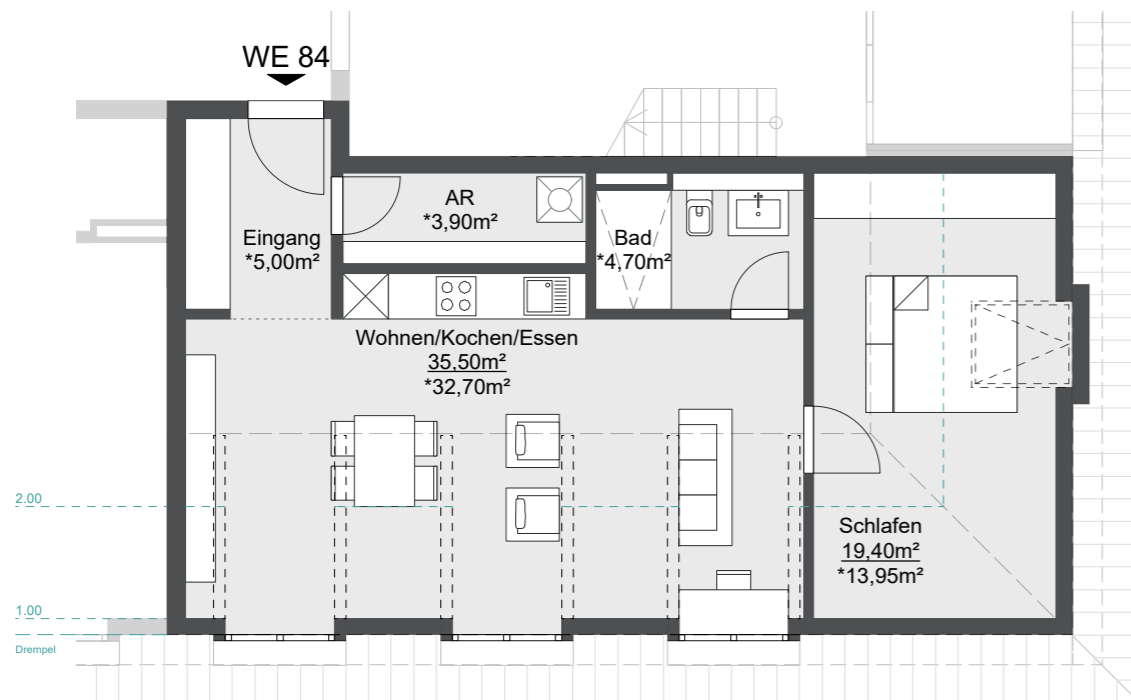
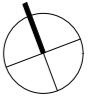
Wohnhaus K9

Krampnitz Carré
Alte Heeresreitschule zwischen den Seen



Wohnhaus K9

Krampnitz Carré
Alte Heeresreitschule zwischen den Seen



WE 84

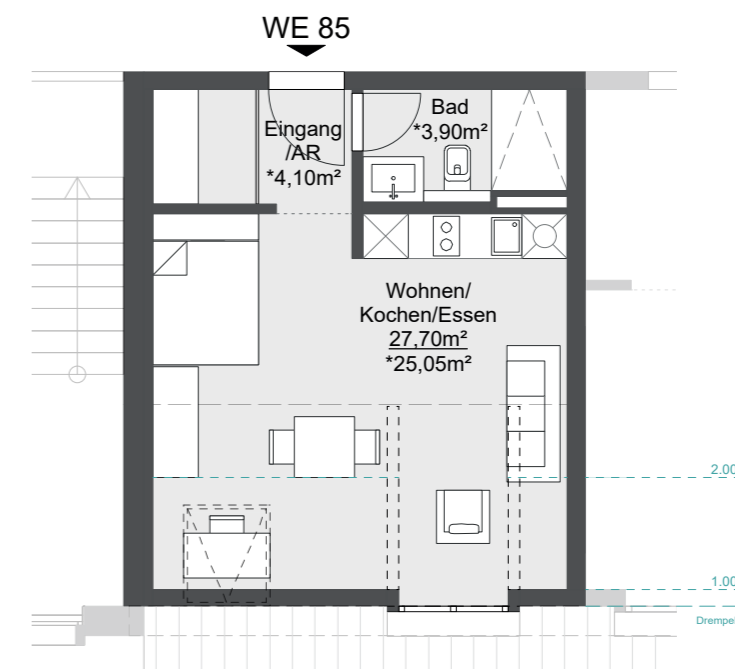
2 Zimmer
Dachgeschoss

Eingang	5,00 m ²
Abstellraum	3,90 m ²
Bad	4,70 m ²
Wohnen/Kochen/Essen	32,70 m ²
Schlafen	13,95 m ²

anrechenbare Wfl. ges.: 60,25 m²
Nutzfläche ges.: 68,50 m²

* anrechenbare Fläche
Grundrissdarstellung im Maßstab 1:100

Die dargestellte Möblierung dient der Veranschaulichung und ist nicht Teil der Leistung.



WE 85

1 Zimmer
Dachgeschoss

Eingang/AR	4,10 m ²
Bad	3,90 m ²
Wohnen/Kochen/Essen	25,05 m ²

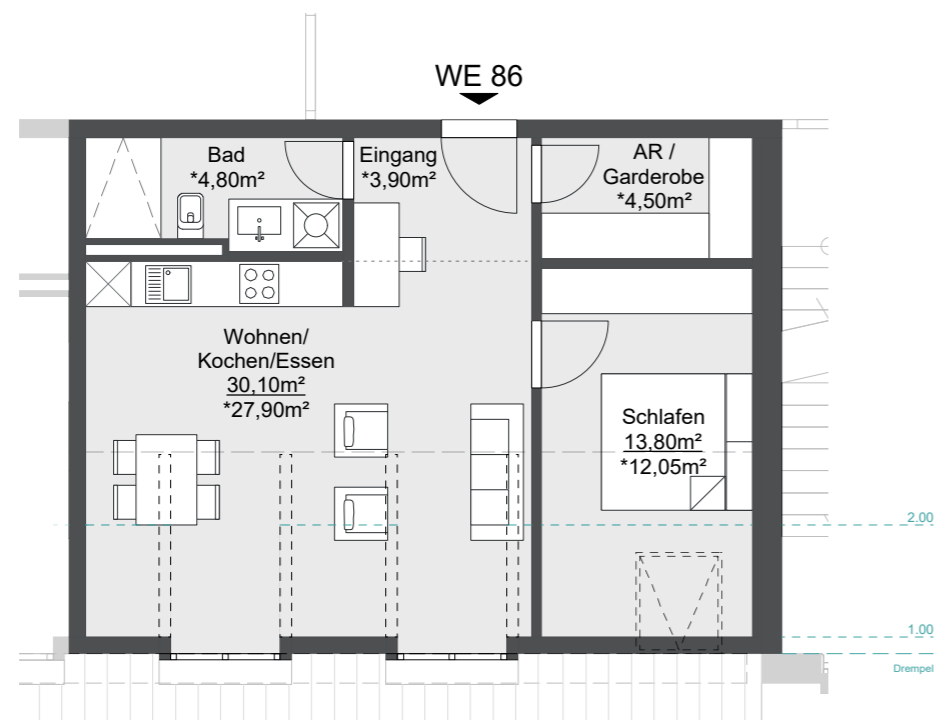
anrechenbare Wfl. ges.: 33,05 m²
Nutzfläche ges.: 35,70 m²

* anrechenbare Fläche
Grundrissdarstellung im Maßstab 1:100

Die dargestellte Möblierung dient der Veranschaulichung und ist nicht Teil der Leistung.

Wohnhaus K9

Krampnitz Carré
Alte Heeresreitschule zwischen den Seen



WE 86

2 Zimmer
Dachgeschoss

Eingang	3,90 m ²
AR/Garderobe	4,50 m ²
Bad	4,80 m ²
Wohnen/Kochen/Essen	27,90 m ²
Schlafen	12,05 m ²

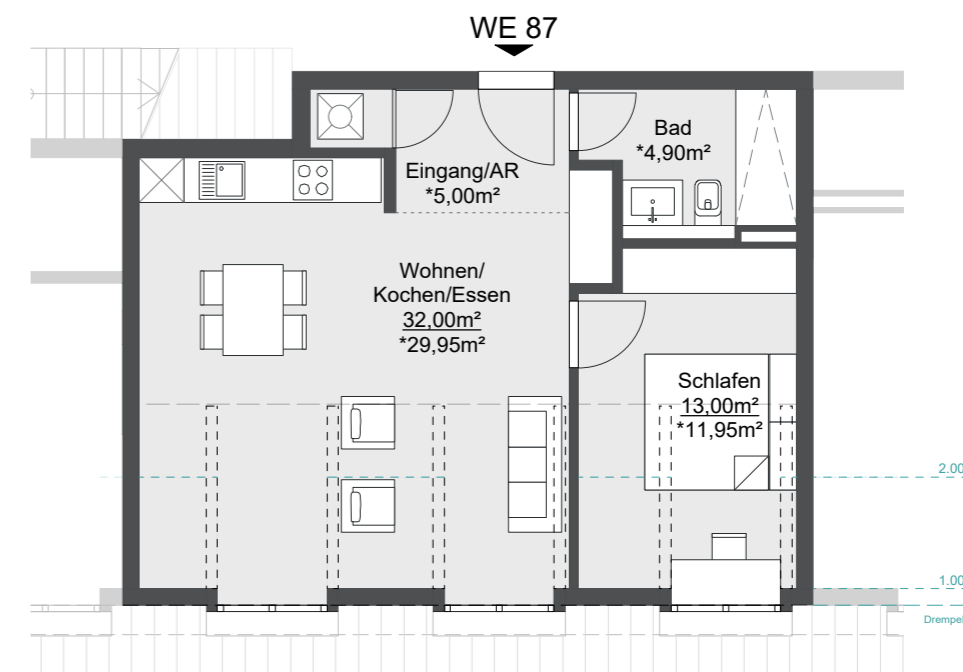
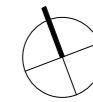
anrechenbare Wfl. ges.: 53,15 m²
Nutzfläche ges.: 57,10 m²

* anrechenbare Fläche
Grundrissdarstellung im Maßstab 1:100

Die dargestellte Möblierung dient der Veranschaulichung und ist nicht Teil der Leistung.

Wohnhaus K9

Krampnitz Carré
Alte Heeresreitschule zwischen den Seen



WE 87

2 Zimmer
Dachgeschoss

Eingang/AR	5,00 m ²
Bad	4,90 m ²
Wohnen/Kochen/Essen	29,95 m ²
Schlafen	11,95 m ²

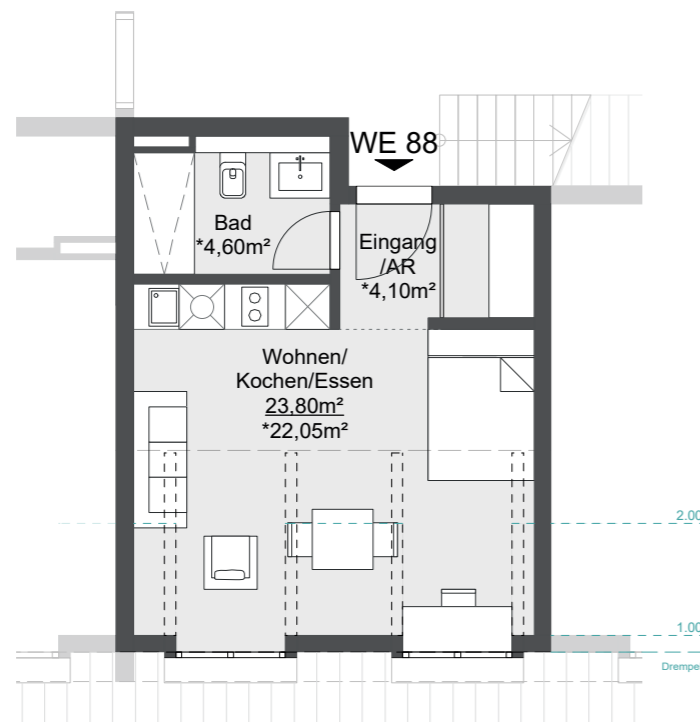
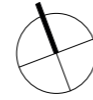
anrechenbare Wfl. ges.: 51,80 m²
Nutzfläche ges.: 54,90 m²

* anrechenbare Fläche
Grundrissdarstellung im Maßstab 1:100

Die dargestellte Möblierung dient der Veranschaulichung und ist nicht Teil der Leistung.

Wohnhaus K9

Krampnitz Carré
Alte Heeresreitschule zwischen den Seen



WE 88

1 Zimmer
Dachgeschoss

Eingang/AR	4,10 m ²
Bad	4,60 m ²
Wohnen/Kochen/Essen	22,05 m ²

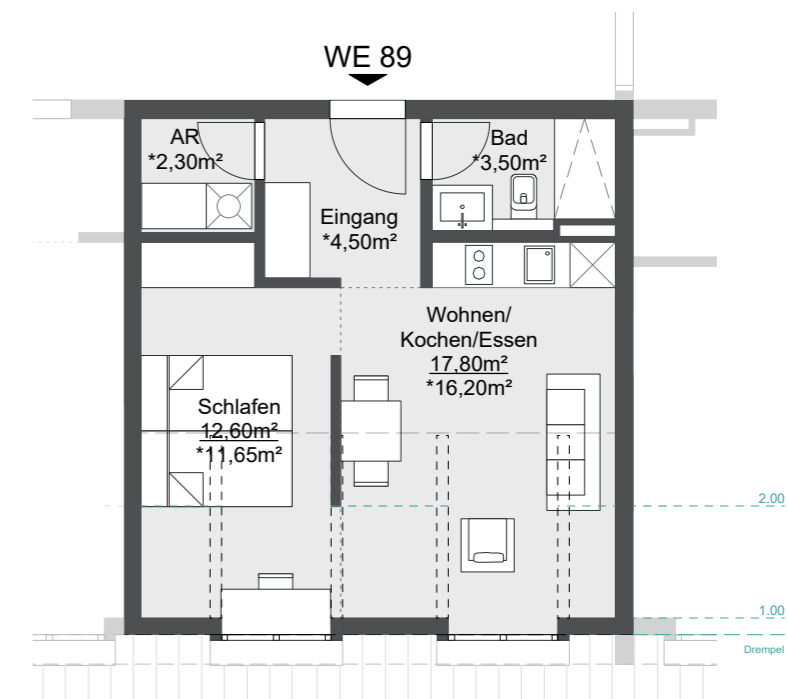
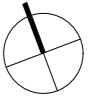
anrechenbare Wfl. ges.: 30,75 m²
Nutzfläche ges.: 32,50 m²

* anrechenbare Fläche
Grundrissdarstellung im Maßstab 1:100

Die dargestellte Möblierung dient der Veranschaulichung und ist nicht Teil der Leistung.

Wohnhaus K9

Krampnitz Carré
Alte Heeresreitschule zwischen den Seen



WE 89

2 Zimmer
Dachgeschoss

Eingang	4,50 m ²
Abstellraum	2,30 m ²
Bad	3,50 m ²
Wohnen/Kochen/Essen	16,20 m ²
Schlafen	11,65 m ²

anrechenbare Wfl. ges.: 38,15 m²
Nutzfläche ges.: 40,70 m²

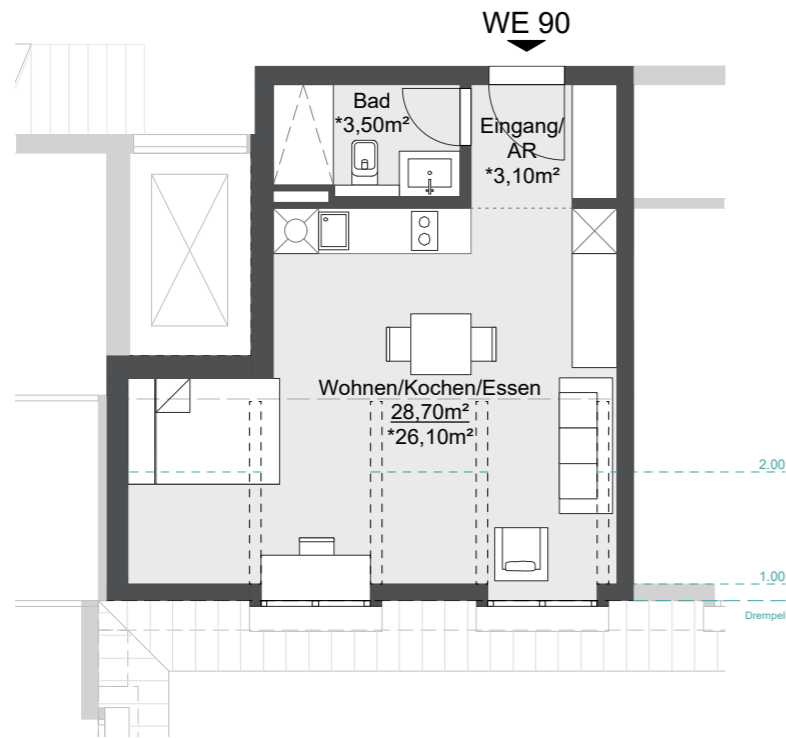
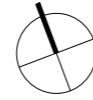
* anrechenbare Fläche
Grundrissdarstellung im Maßstab 1:100

Die dargestellte Möblierung dient der Veranschaulichung und ist nicht Teil der Leistung.

Wohnhaus K9

Krampnitz Carré

Alte Heeresreitschule zwischen den Seen



WE 90

1 Zimmer
Dachgeschoss

Eingang/AR	3,10 m ²
Bad	3,50 m ²
Wohnen/Kochen/Essen	26,10 m ²

anrechenbare Wfl. ges.:	32,70 m ²
Nutzfläche ges.:	35,30 m ²

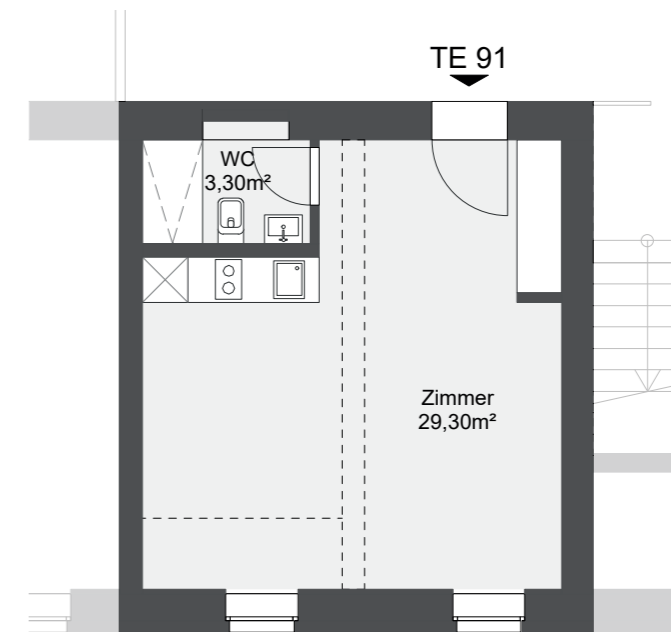
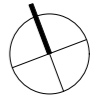
* anrechenbare Fläche
Grundrissdarstellung im Maßstab 1:100

Die dargestellte Möblierung dient der Veranschaulichung und ist nicht Teil der Leistung.

Wohnhaus K9

Krampnitz Carré

Alte Heeresreitschule zwischen den Seen



TE 91

Teileigentum
Gartengeschoss

Zimmer	29,30m ²
WC	3,30 m ²

Fläche ges.:	32,60 m ²
--------------	----------------------

Grundrissdarstellung im Maßstab 1:100

Die dargestellte Möblierung dient der Veranschaulichung und ist nicht Teil der Leistung.

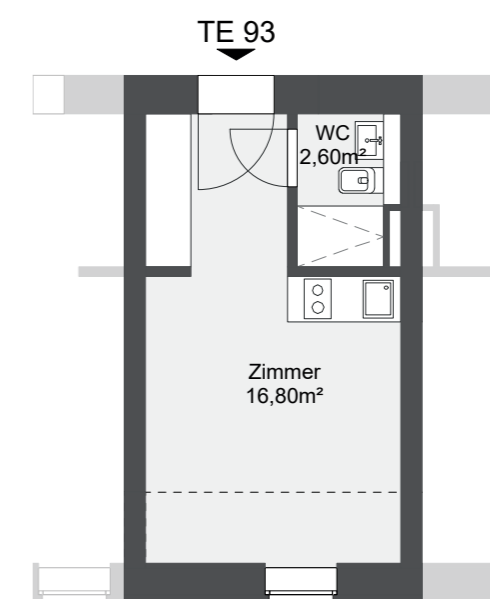
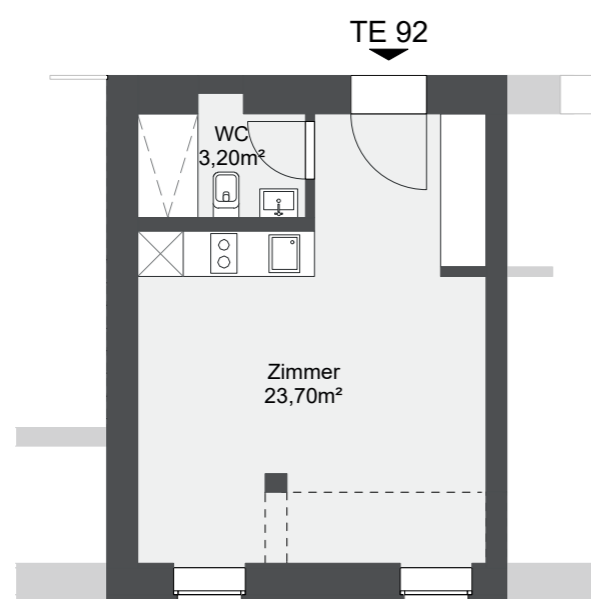
Wohnhaus K9

Kramnitz Carré
Alte Heeresreitschule zwischen den Seen



Wohnhaus K9

Kramnitz Carré
Alte Heeresreitschule zwischen den Seen



TE 92

Teileigentum
Gartengeschoss

Zimmer	23,70m ²
WC	3,20 m ²

Fläche ges.: 26,90 m²

Grundrissdarstellung im Maßstab 1:100

Die dargestellte Möblierung dient der Veranschaulichung und ist nicht Teil der Leistung.

TE 93

Teileigentum
Gartengeschoss

Zimmer	16,80m ²
WC	2,60 m ²

Fläche ges.: 19,40 m²

Grundrissdarstellung im Maßstab 1:100

Die dargestellte Möblierung dient der Veranschaulichung und ist nicht Teil der Leistung.

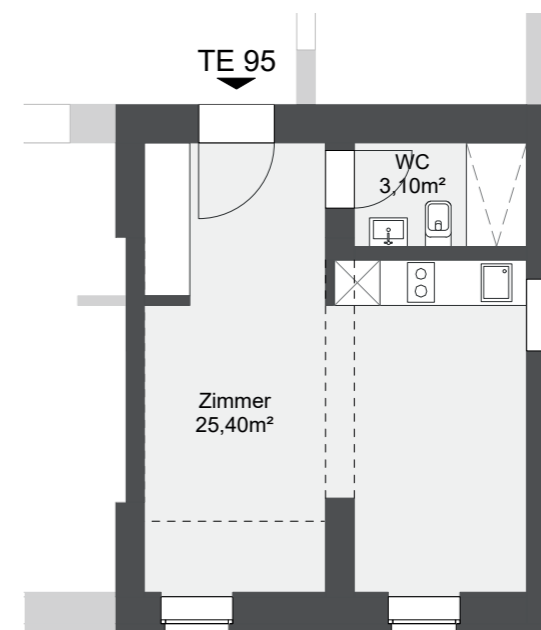
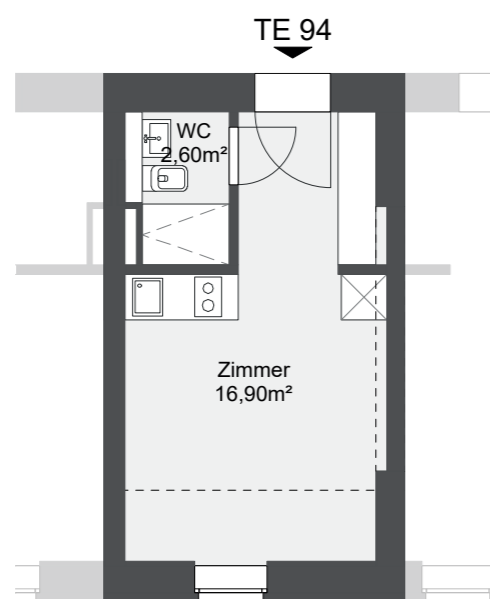
Wohnhaus K9

Krampnitz Carré
Alte Heeresreitschule zwischen den Seen



Wohnhaus K9

Krampnitz Carré
Alte Heeresreitschule zwischen den Seen



TE 94

Teileigentum
Gartengeschoss

Zimmer	16,90m ²
WC	2,60 m ²

Fläche ges.: 19,50 m²

Grundrissdarstellung im Maßstab 1:100

Die dargestellte Möblierung dient der Veranschaulichung und ist nicht Teil der Leistung.

TE 95

Teileigentum
Gartengeschoss

Zimmer	25,40m ²
WC	3,10 m ²

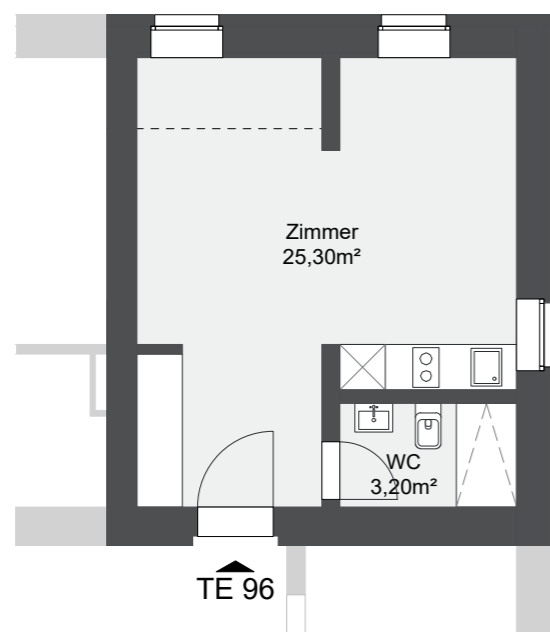
Fläche ges.: 28,50 m²

Grundrissdarstellung im Maßstab 1:100

Die dargestellte Möblierung dient der Veranschaulichung und ist nicht Teil der Leistung.

Wohnhaus K9

Krampnitz Carré
Alte Heeresreitschule zwischen den Seen



TE 96

Teileigentum
Gartengeschoss

Zimmer	25,30m ²
WC	3,20 m ²

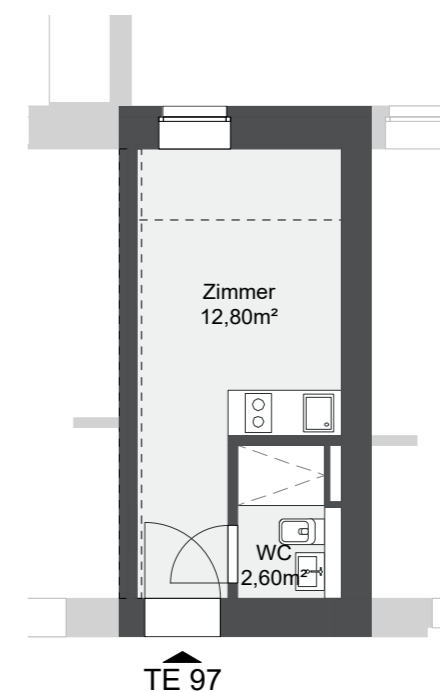
Fläche ges.: 28,50 m²

Grundrissdarstellung im Maßstab 1:100

Die dargestellte Möblierung dient der Veranschaulichung und ist nicht Teil der Leistung.

Wohnhaus K9

Krampnitz Carré
Alte Heeresreitschule zwischen den Seen



TE 97

Teileigentum
Gartengeschoss

Zimmer	12,80m ²
WC	2,60 m ²

Fläche ges.: 15,40 m²

Grundrissdarstellung im Maßstab 1:100

Die dargestellte Möblierung dient der Veranschaulichung und ist nicht Teil der Leistung.